



PERÚ

Ministerio
de Salud

HONADOMANI
"San Bartolomé"

Oficina de Epidemiología y Salud Ambiental

"Año de la Universalización de la Salud"



SALA SITUACIONAL DE SALUD

FEBRERO 2020

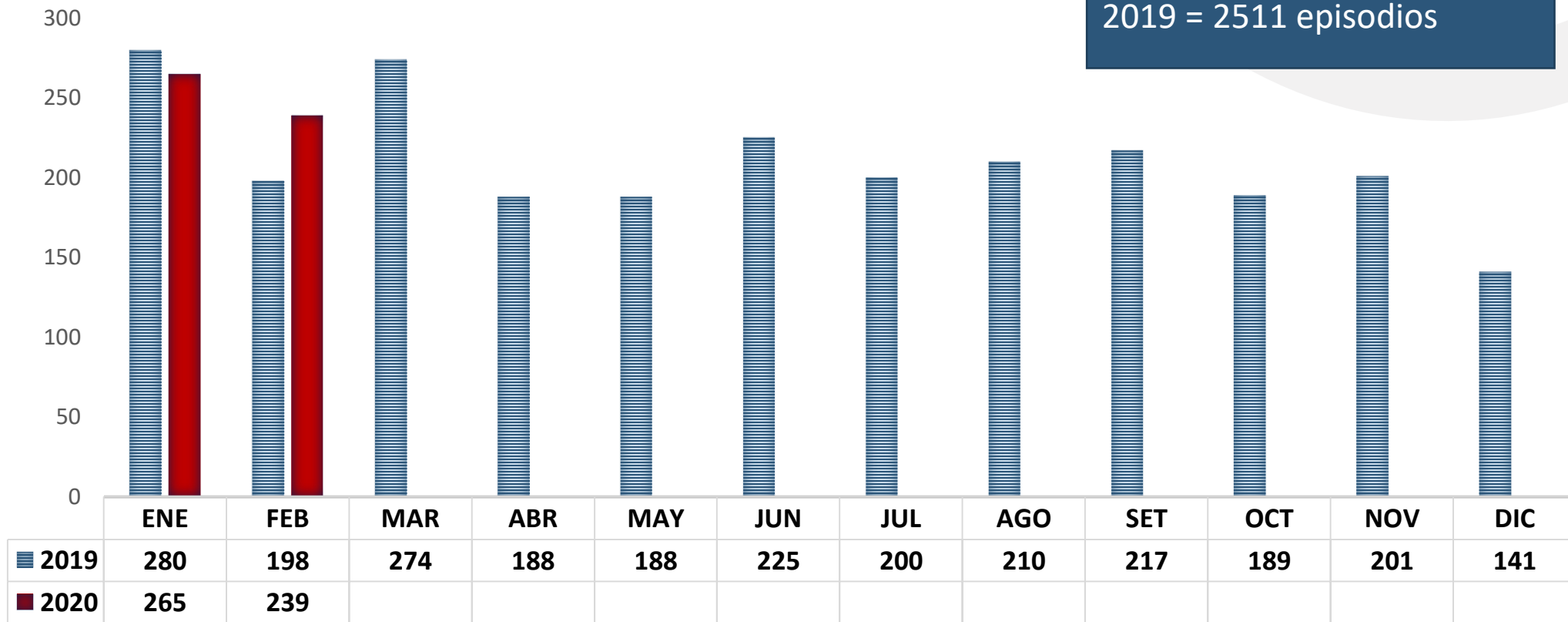
UNIDAD VEA Y CONTROL DE BROTES

EQUIPO TÉCNICO:
LIC. GIULIANA CAMACHO
ING. KARLA ZVALETA



ENFERMEDADES DIARREICAS AGUDAS (EDA) - HOSPITAL SAN BARTOLOMÉ 2019 -2020 (FEBRERO)

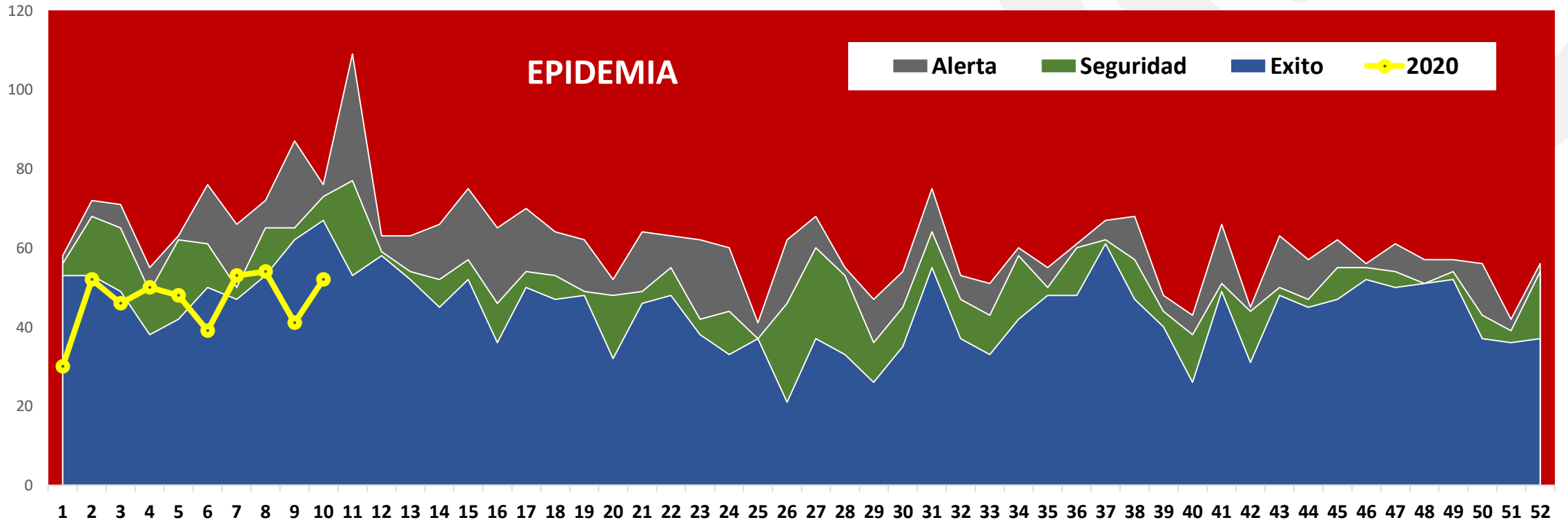
2020 = 504 episodios
2019 = 2511 episodios



Fuente: NOTIWEB – Unidad de VEA y Control de Brotes



CANAL ENDÉMICO DE EDA HOSPITAL SAN BARTOLOMÉ FEBRERO* 2020



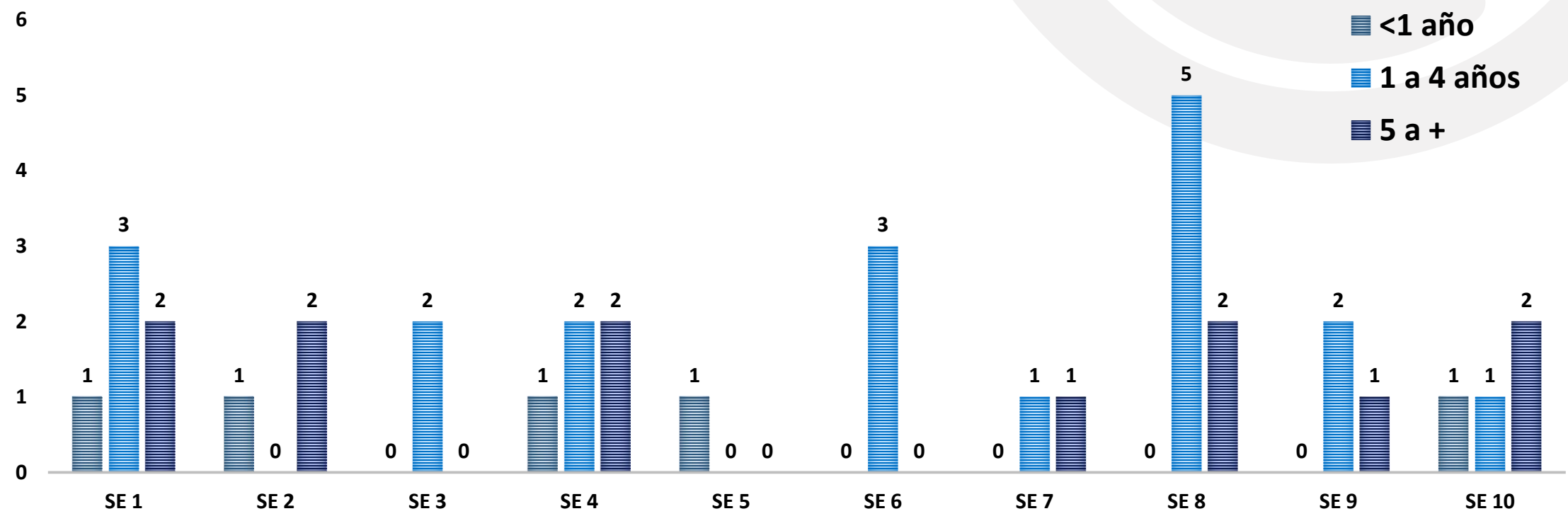
Fuente: NOTIWEB – Unidad de VEA y Control de Brotes

*HASTA SE 10

En las 10 primeras SE las EDAs representaron 465 episodios; cifra inferior en 15.61% con relación al año 2019 para el mismo periodo, donde se reportó 551 episodios. Se aprecia que para la SE 10 la curva se encuentra en la zona de éxito.



HOSPITALIZACIÓN POR DIARREAS POR GRUPO DE EDAD/SE* HOSPITAL SAN BARTOLOMÉ - FEBRERO 2020



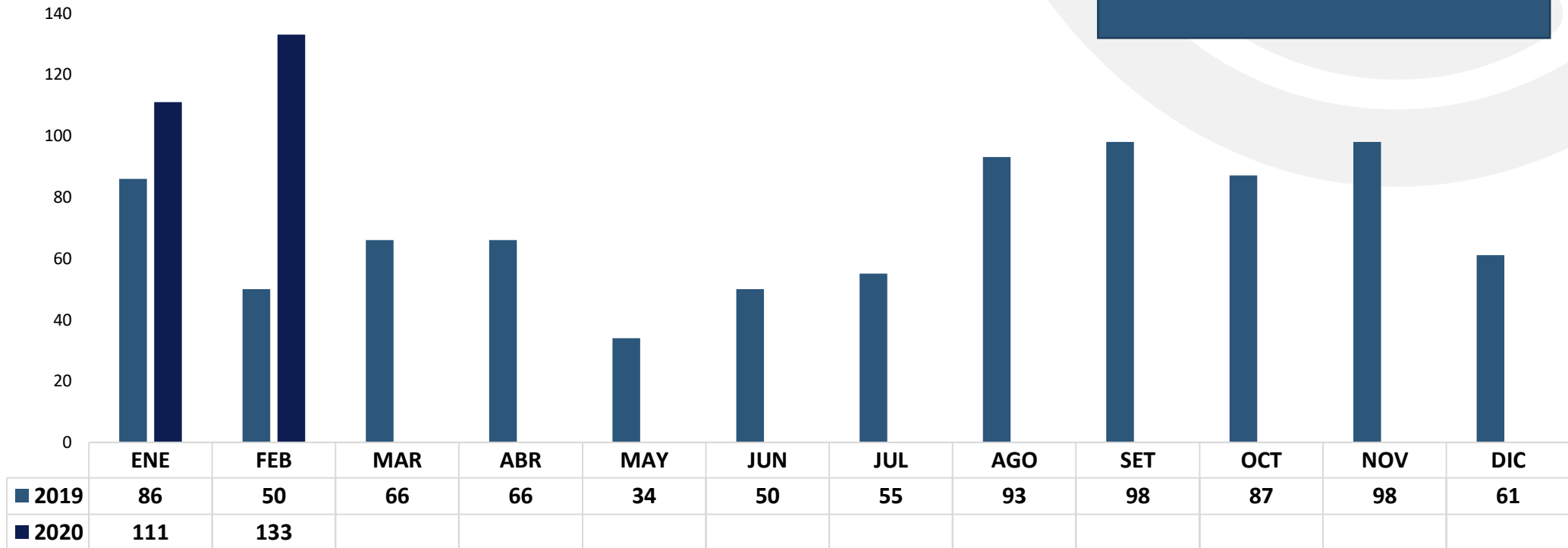
Fuente: NOTIWEB – Unidad de VEA y Control de Brotes
SE*: SEMANA EPIDEMIOLÓGICO



"Año de la Universalización de la Salud"

2020 = 244 CASOS
2019 = 844 CASOS

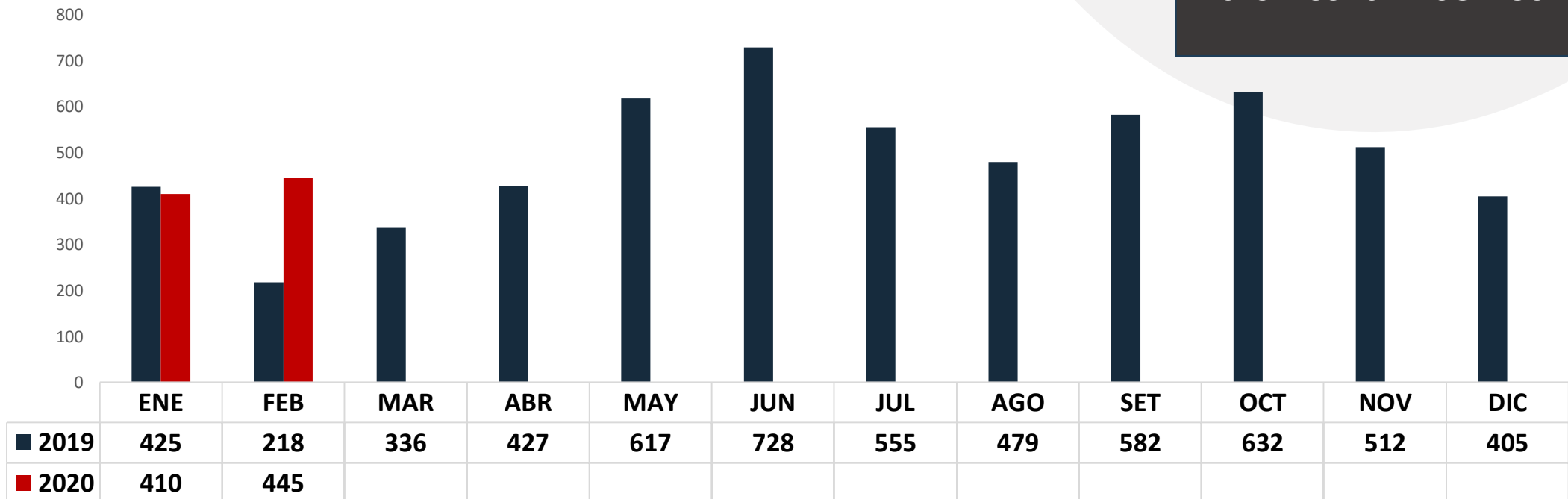
CASOS DE EDA DISENTÉRICA HOSPITAL SAN BARTOLOMÉ 2019-2020 (FEBRERO)



Fuente: NOTIWEB – Unidad de VEA y Control de Brotes

INFECCIONES RESPIRATORIAS AGUDAS (IRAS) EN MENORES DE 5 AÑOS HOSPITAL SAN BARTOLOMÉ 2019 - 2020 (FEBRERO)

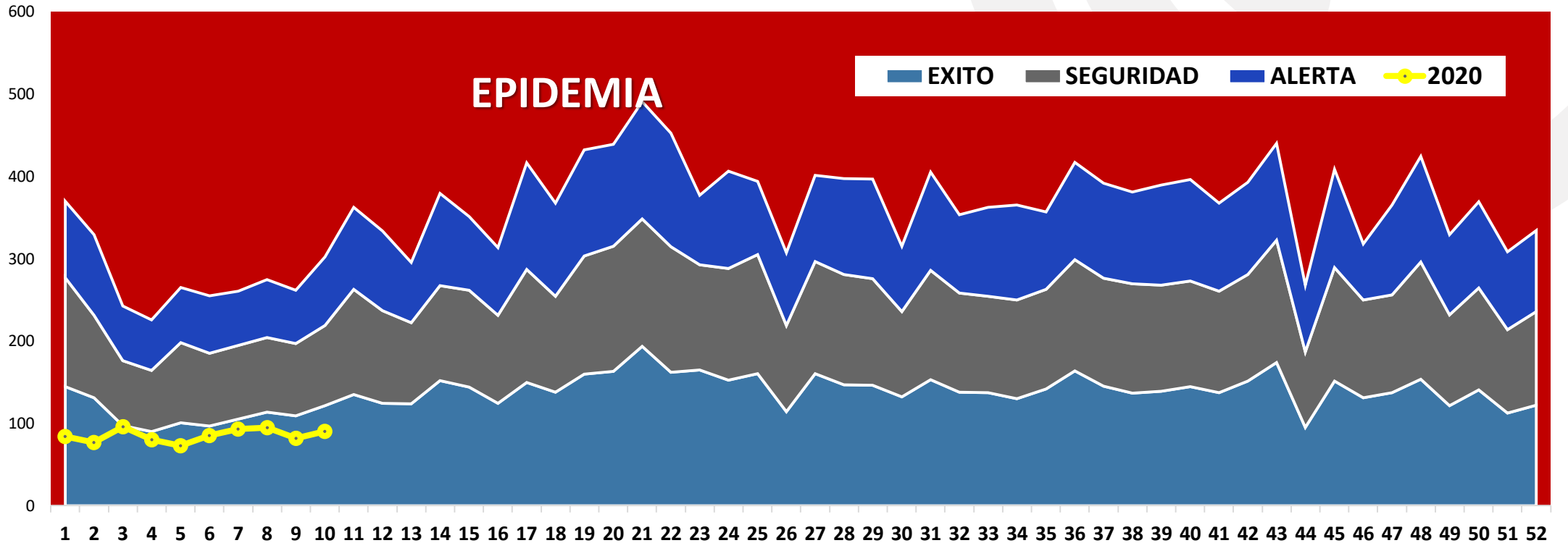
2020 = 855 EPISODIOS
2019 = 5916 EPISODIOS



Fuente: NOTIWEB – Unidad de VEA y Control de Brotes



CANAL ENDÉMICO IRA TODAS LAS EDADES HOSPITAL SAN BARTOLOMÉ FEBRERO* 2020

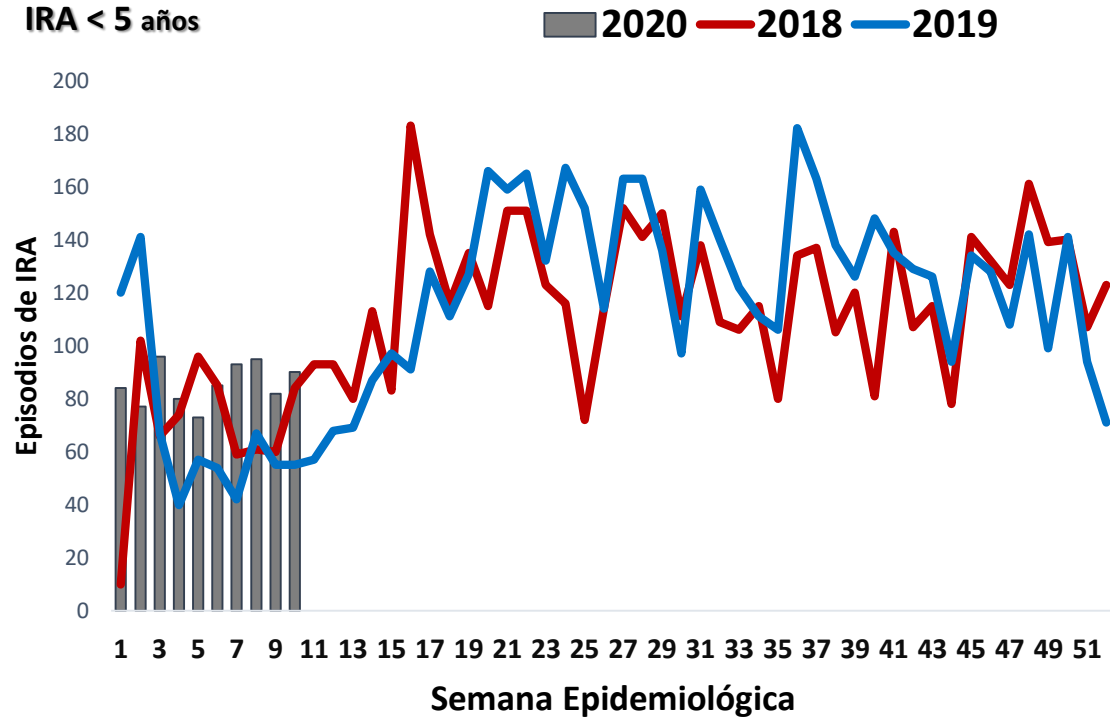


Fuente: NOTIWEB – Unidad de VEA y Control de Brotes
*HASTA SE 10

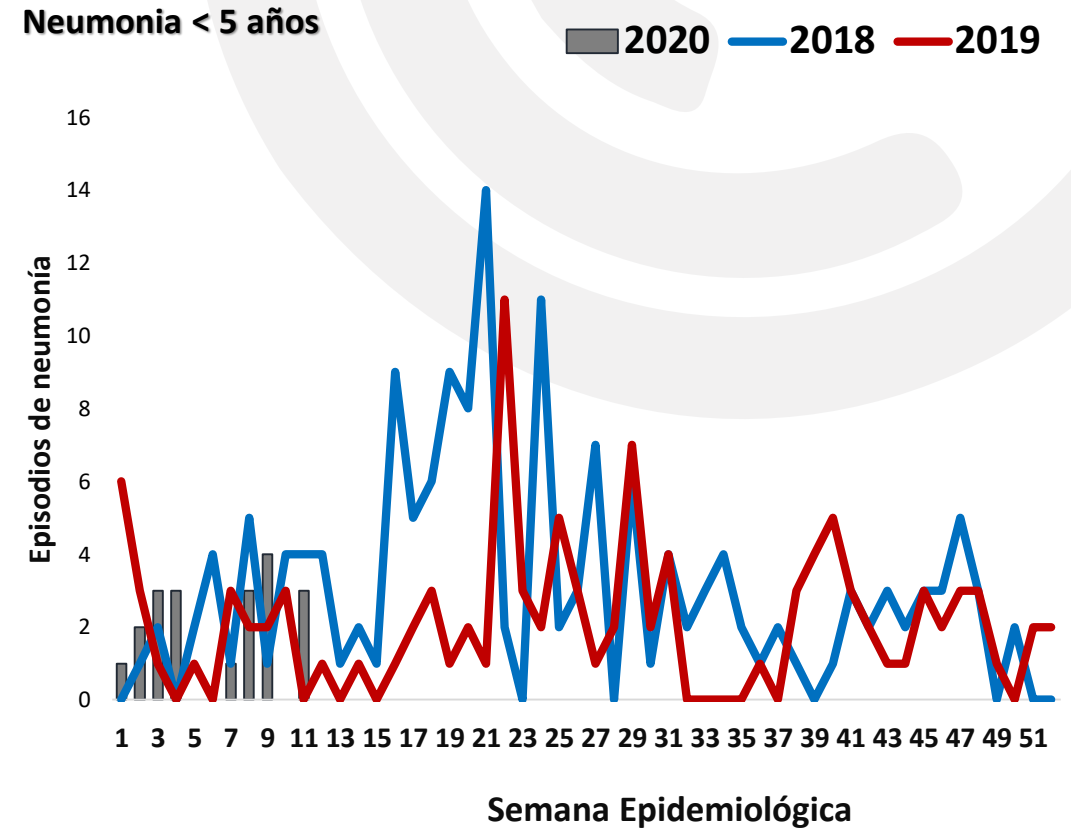
En las 10 primeras S.E se han reportado 771 episodios de IRA, cifra superior al año anterior en 10.46%, donde se reportó 698 episodios. La curva se encuentra actualmente en la zona de éxito.



TENDENCIA DE LAS NEUMONIAS EN MENORES DE 5 AÑOS HOSPITAL SAN BARTOLOMÉ 2019 – 2020* (FEBRERO)



La tendencia de las IRA en los menores de 5 años, es claramente al incremento de los episodios durante la SE 10 (855 episodios) a diferencia del año 2019 que se notificó en total 5943 episodios.

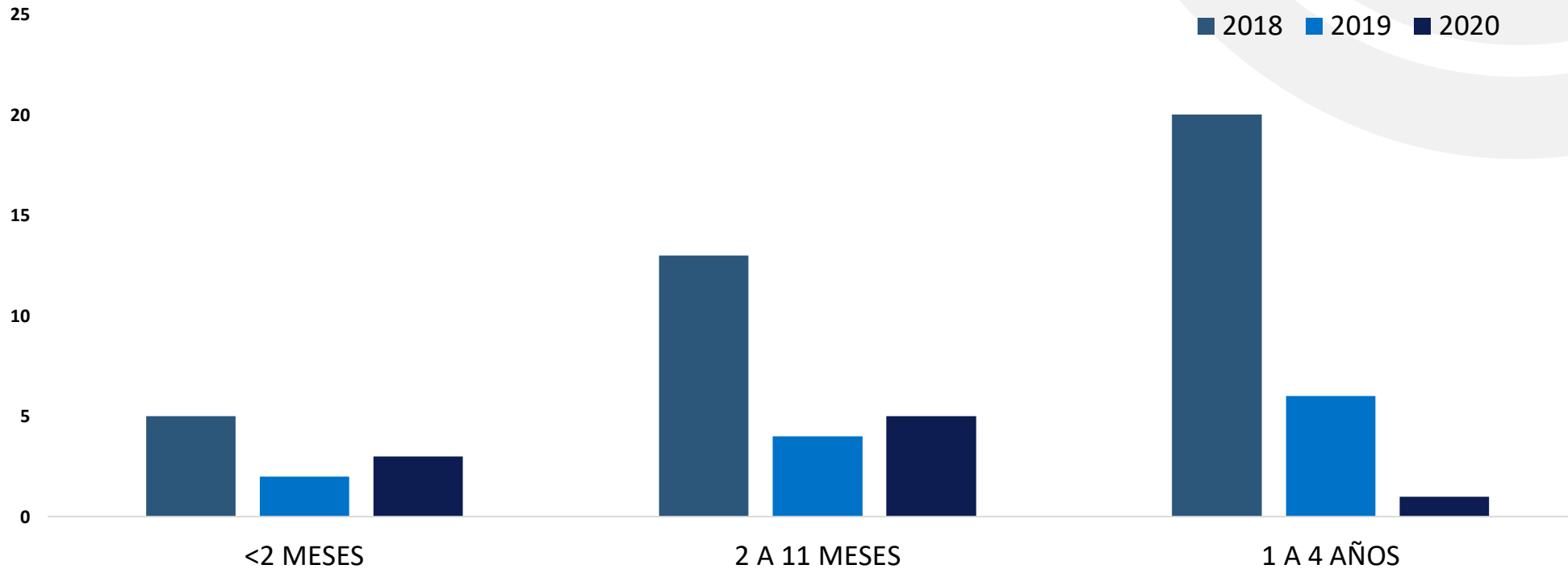


La tendencia de las neumonías en los niños menores de 5 años, es al descenso a la SE 10 (20 episodios). En el 2018 se han notificado 161 episodios de neumonía y en el 2019 se ha notificado 109.



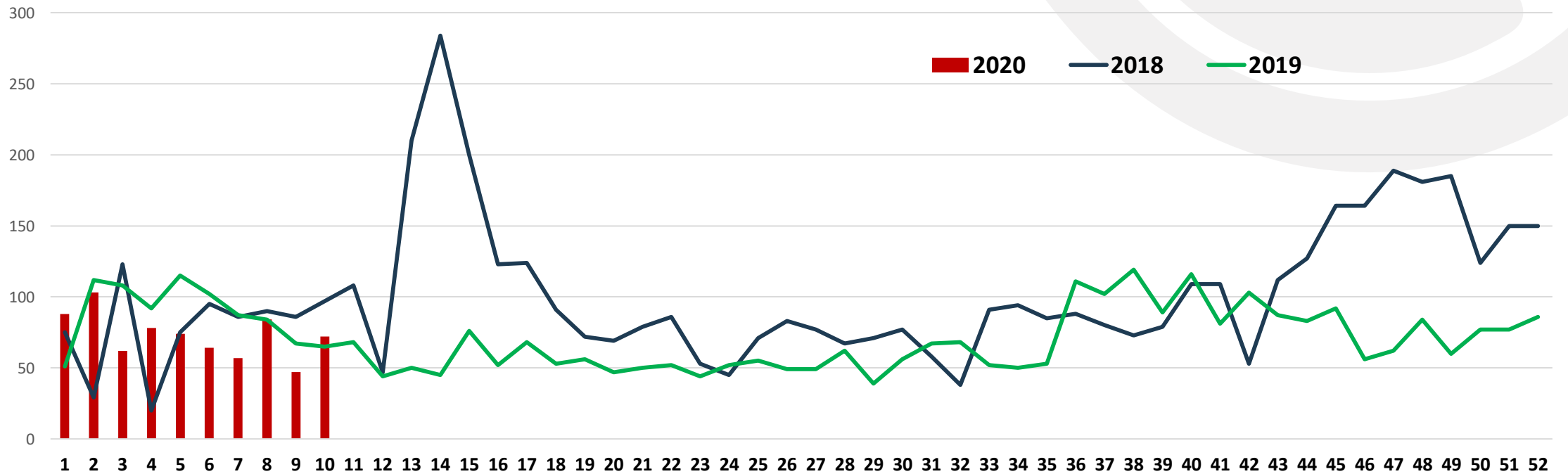
"Año de la Universalización de la Salud"

CASOS IRAG SEGÚN GRUPO ETAREO HOSPITAL SAN BARTOLOMÉ 2018* – 2020* (FEBRERO)



Fuente: NOTIWEB – Unidad de VEA y Control de Brotes
*HASTA LA SE 10

TENDENCIA DE FEBRILES HOSPITAL SAN BARTOLOMÉ FEBRERO* 2020



Fuente: NOTIWEB –
Elaborado por: Unidad de VEA y Control de Brotes
***HASTA LA SE 10**

En el grafico se puede apreciar la evolución de la curva semanal de febriles. En la semana 10 se ha reportado 729 episodios de febriles 17.44% menor al año pasado (883)

VIGILANCIA DE FEBRILES HOSPITAL SAN BARTOLOMÉ FEBRERO 2020

"Año de la Universalización de la Salud"

Durante las primeras 10 S.E muestra que el grupo más afectado fue el de 1 a 4 años (47.36%), seguido de los menores de 1 año (30.18%) y los distritos de donde más frecuentemente procedieron fueron Lima, San Martín de Porres, San Juan de Lurigancho.

