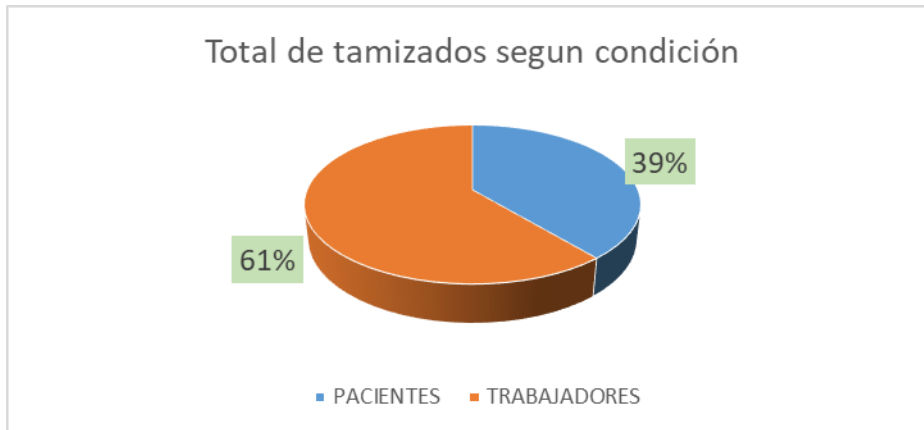
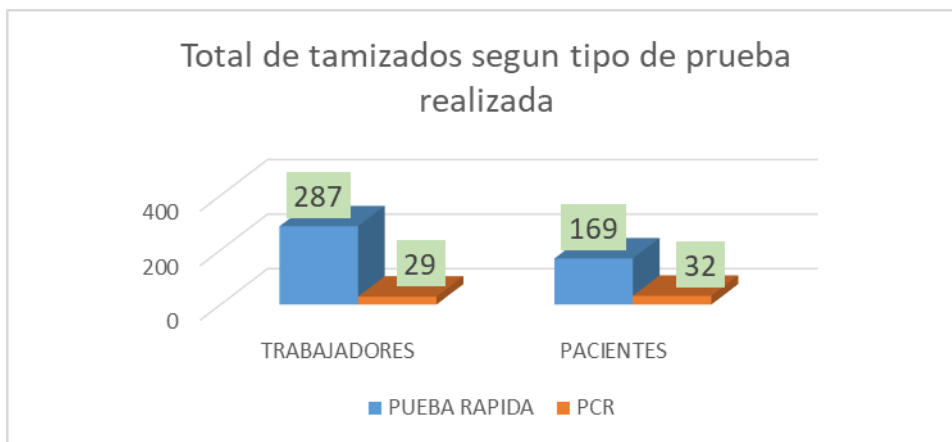


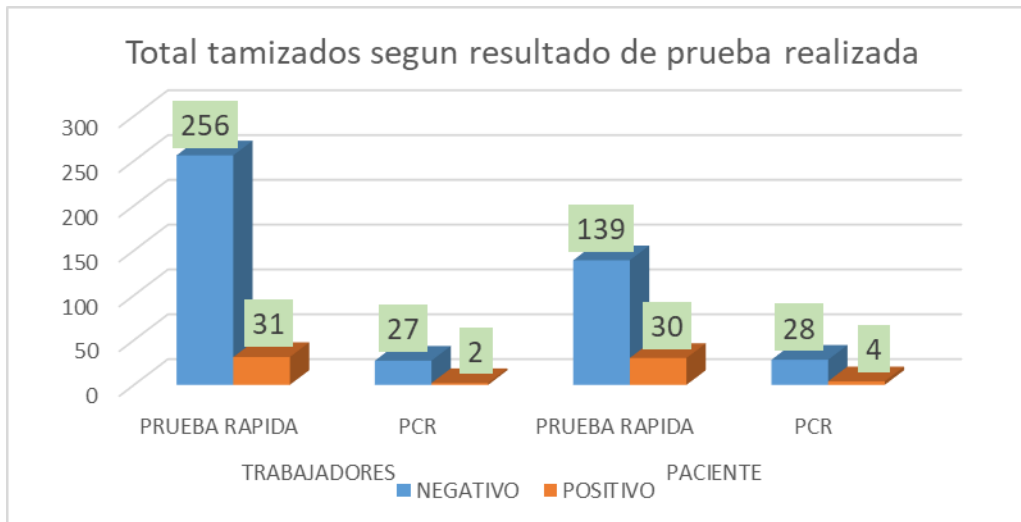
SALA SITUACIONAL**SEMANA EPIDEMIOLOGICA 23:** 31 de mayo al 06 de junio 2020.**Gráfico 01: Total tamizados según condición**

Se observa que del total de 517 tamizados en la semana epidemiológica 23, 61% (316 tamizados) son trabajadores, correspondiendo un 39% (201 tamizados) a pacientes.

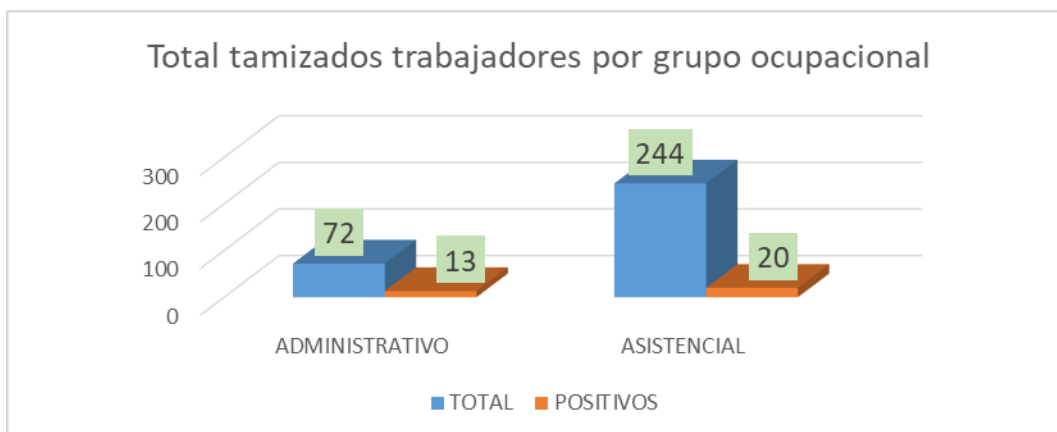
Gráfico 02: Total de tamizados según tipo pruebas realizadas utilizadas.

Observamos en general, que el 88.2% (456 tamizados) se realizaron a través de pruebas rápidas, mientras que el 11.8% (61 tamizados) se les realizó una prueba molecular. En el grupo de los trabajadores se realizaron 287 pruebas rápidas y 29 pruebas moleculares, y en el grupo de pacientes 169 pruebas rápidas y 32 moleculares.

Gráfico 03: Total de tamizados según resultado de pruebas realizadas utilizadas.

"Año de la Universalización de la Salud"


Se observa que en el grupo de trabajadores el 10.8% (31 trabajadores) dieron un resultado positivo a su prueba rápida, a la vez a aquellos trabajadores que se les practico su prueba molecular el 6.7% (2 trabajadores) dieron un positivo a dicha prueba. En el grupo de los pacientes el 17.75% (30 pacientes) dieron positivo a su prueba rápida, mientras que 12.5% (4 pacientes) dieron positivo a su prueba molecular.

Gráfico 04: Total de tamizados de trabajadores según grupo ocupacional.


Se observa que en los trabajadores de salud que pertenecen a áreas administrativas de 72 tamizados el 18.1% (13 trabajadores) fueron positivos, mientras en las áreas asistenciales de 244 tamizados solo el 8.2% (20 trabajadores) fueron positivos.

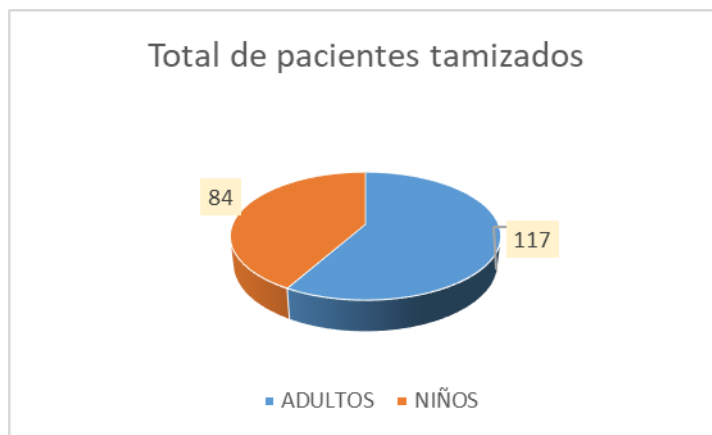
Cuadro 01: Total de trabajadores tamizados según departamento / oficina.

DEPARTAMENTO/OFICINA	Tamizados	positivos	porcentaje positivo	IgG/igM	IgG	PCR
DIRECCION	3	0	0.0	0	0	0
ANESTESIOLOGIA	3	1	33.3	0	1	0
AYUDA AL DX	31	5	16.1	1	3	1
CIR PEDIATRICA	4	0	0.0	0	0	0
APOYO A TTO	27	5	18.5	1	4	0
EMERG CC	7	0	0.0	0	0	0
ENFERMERIA	125	10	8.0	2	7	1
GINECO OBST	40	1	2.5	0	1	0
PEDIATRIA	17	0	0.0	0	0	0

"Año de la Universalización de la Salud"

ODONTOPEDE	3	2	66.7	0	2	0
ECONOMIA	2	0	0.0	0	0	0
ESTADIST E INFORM	7	3	42.9	1	2	0
CALIDAD	1	0	0.0	0	0	0
LOGISTICA	4	2	50.0	0	2	0
PERSONAL	5	1	20.0	0	1	0
SEGUROS	16	1	6.3	1	0	0
SERV GENERALES	16	2	12.5	0	2	0
PLANEAMIENTO	2	0	0.0	0	0	0
S/D	3	0	0.0	0	0	0
TOTAL	316	33	10.4	6	25	2

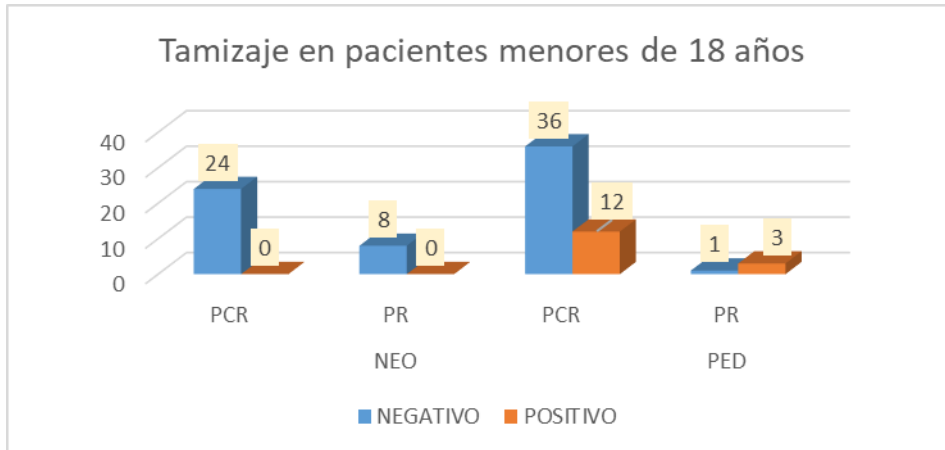
Podemos observar la distribución de tamizados en el hospital por oficina y/o departamento al cual pertenecen; el departamento de enfermería figura como el que mas personal ha tamizado (125 trabajadores) con un porcentaje de positivos del 8% (10 trabajadores positivos), indicando que 1 fue positivo a través de prueba molecular, 9 positivos a prueba rápida: de ellos 2 reactivos a IgG/IgM y 7 reactivos a IgG. En el departamento de gineco obstetricia se tamizaron 40 trabajadores con un porcentaje de positividad de 2.5% (01 trabajador positivo), siendo este reactivo solo a IgG. En el departamento de ayuda al diagnóstico se tamizaron 31 trabajadores siendo su porcentaje de positividad de 18.5% (5 trabajadores positivos): 01 de ellos positivo a través de prueba molecular, los positivos a la prueba rápida fueron 03 detectados solo IgG y 01 detectado IgG/IgM.

Gráfico 05: Total de pacientes tamizados


Del total de 201 pacientes tamizados el 58.2% (117 pacientes) son adultos, mientras el 41.8% (84 pacientes) son niños.

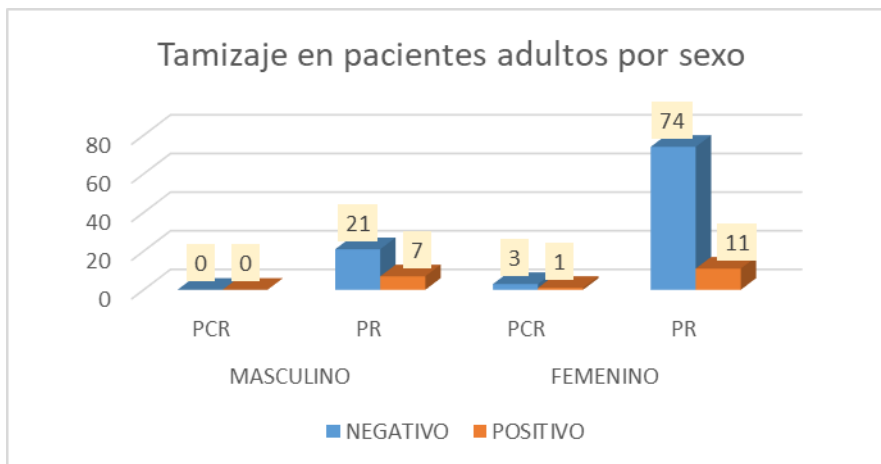
Gráfico 06: Total de tamizados de pacientes menores de 18 años.

"Año de la Universalización de la Salud"



Del total de 84 pacientes tamizados menores de 18 años, 32 pacientes fueron neonatos, en los cuales se realizaron 32 pruebas: 24 moleculares y 8 pruebas rápidas, saliendo todas negativas. En el grupo de los pacientes pediátricos se efectuaron 48 pruebas moleculares, resultado un 25% de ellas positivas (12 pacientes), además se efectuaron 4 pruebas rápidas, resultando 3 de ellas positivas

Gráfico 07: Total de tamizados de pacientes adultos.



Se observa de 117 pacientes adultos tamizados, 89 fueron mujeres, siendo 1 positiva a su prueba molecular, y 11 positivos (12.9% de positividad) a su prueba rápida. En los pacientes varones solo se realizaron pruebas rápidas, de 28 pacientes tamizados 7 resultaron positivos (25% de positividad).

Gráfico 08: Total de tamizados por día según casos positivos.



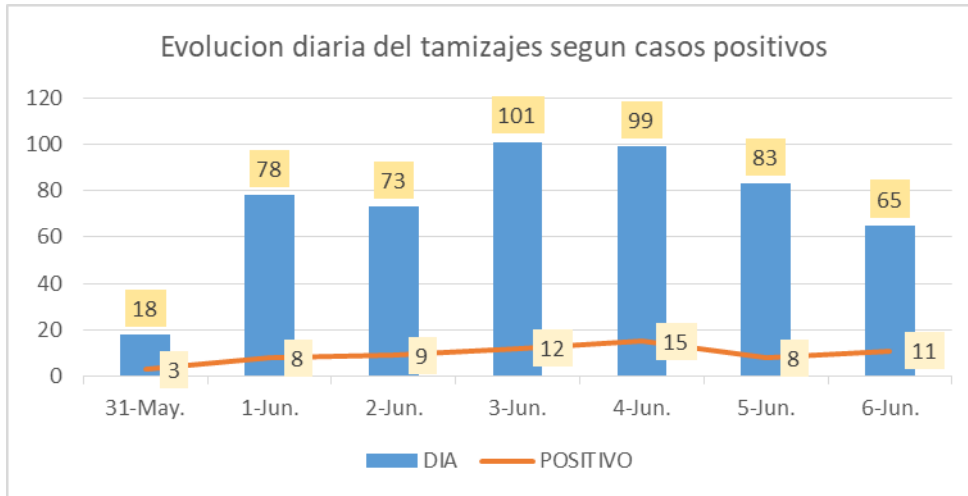
PERÚ

Ministerio de Salud

HONADOMANI "San Bartolomé"

Oficina de Epidemiología y Salud Ambiental

"Año de la Universalización de la Salud"



Se observan la evolución de los casos positivos en los 7 días tamizados de la semana epidemiológica 23 (31 de mayo al 06 de junio)

Lima, 24 de junio del 2020.