



SALA SITUACIONAL DE SALUD

OCTUBRE 2019

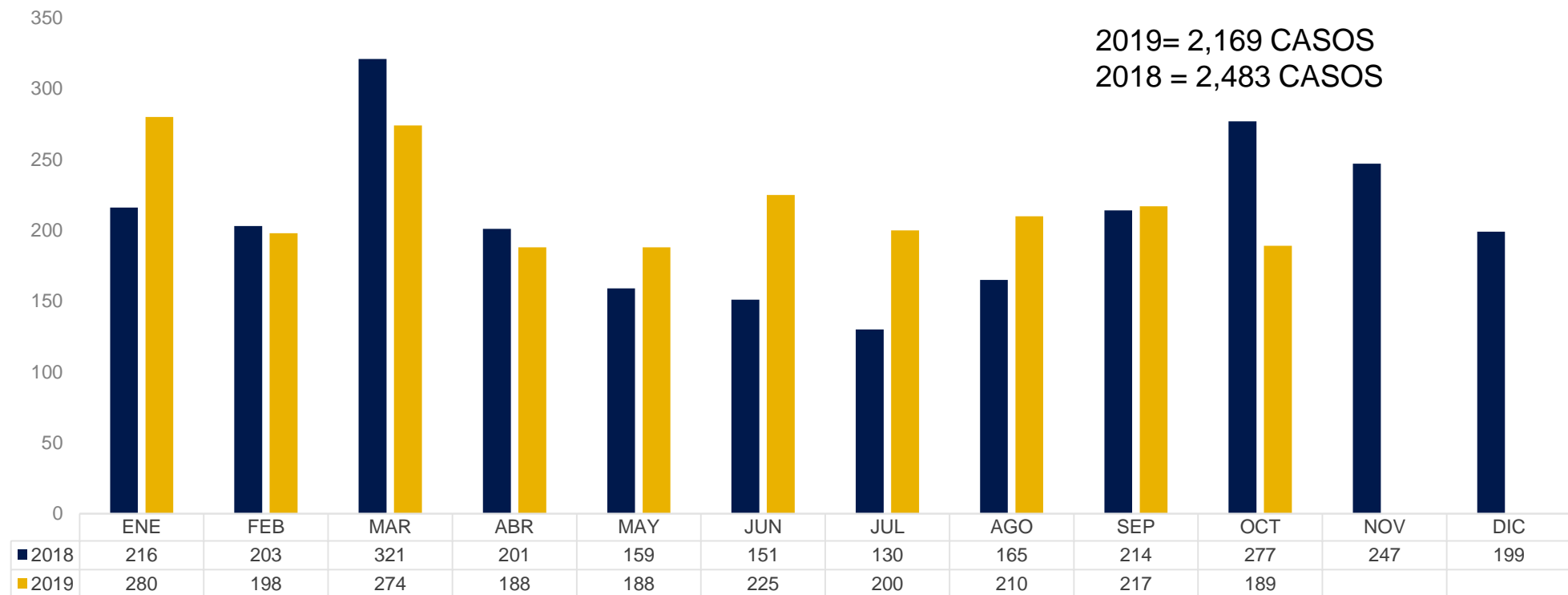
OFICINA DE EPIDEMIOLOGIA Y SALUD AMBIENTAL
UNIDAD DE VEA Y CONTROL DE BROTES

Lic. Giuliana Camacho Reinoso

Ing. Karla Zavaleta Reinoso



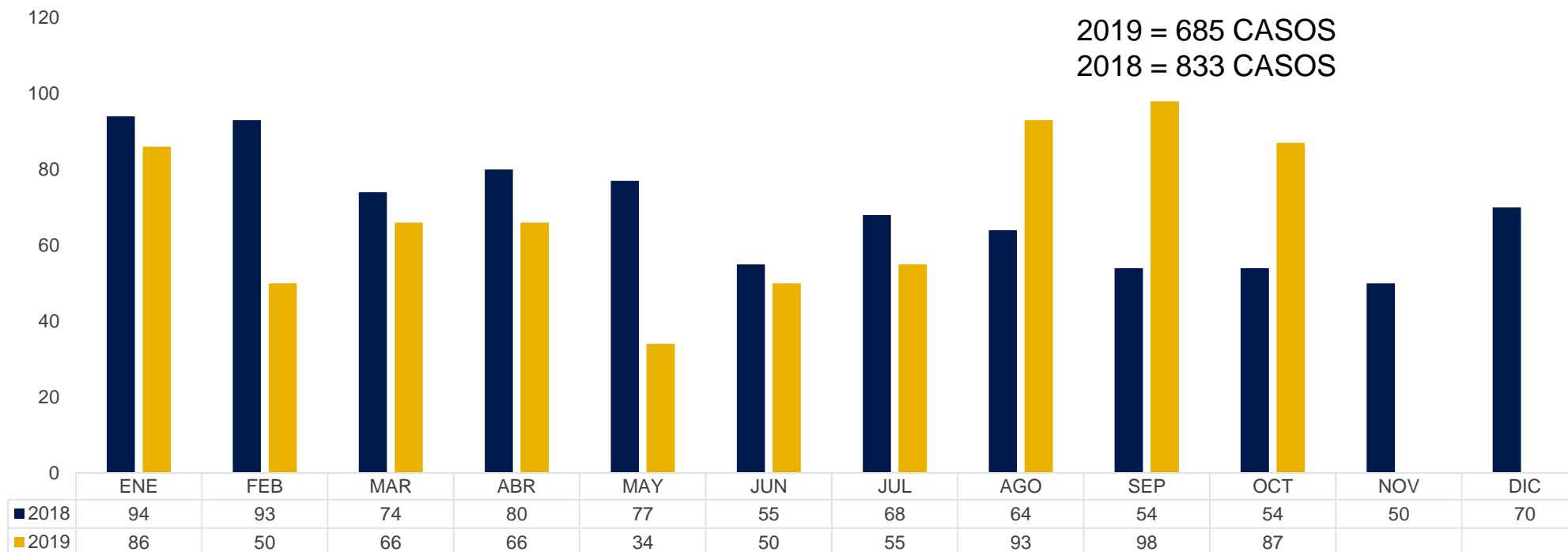
ENFERMEDADES DIARRÉICAS AGUDAS (EDA) - HOSPITAL SAN BARTOLOMÉ 2018 - 2019 OCTUBRE)



Fuente: NOTIWEB- UNIDAD DE VEA

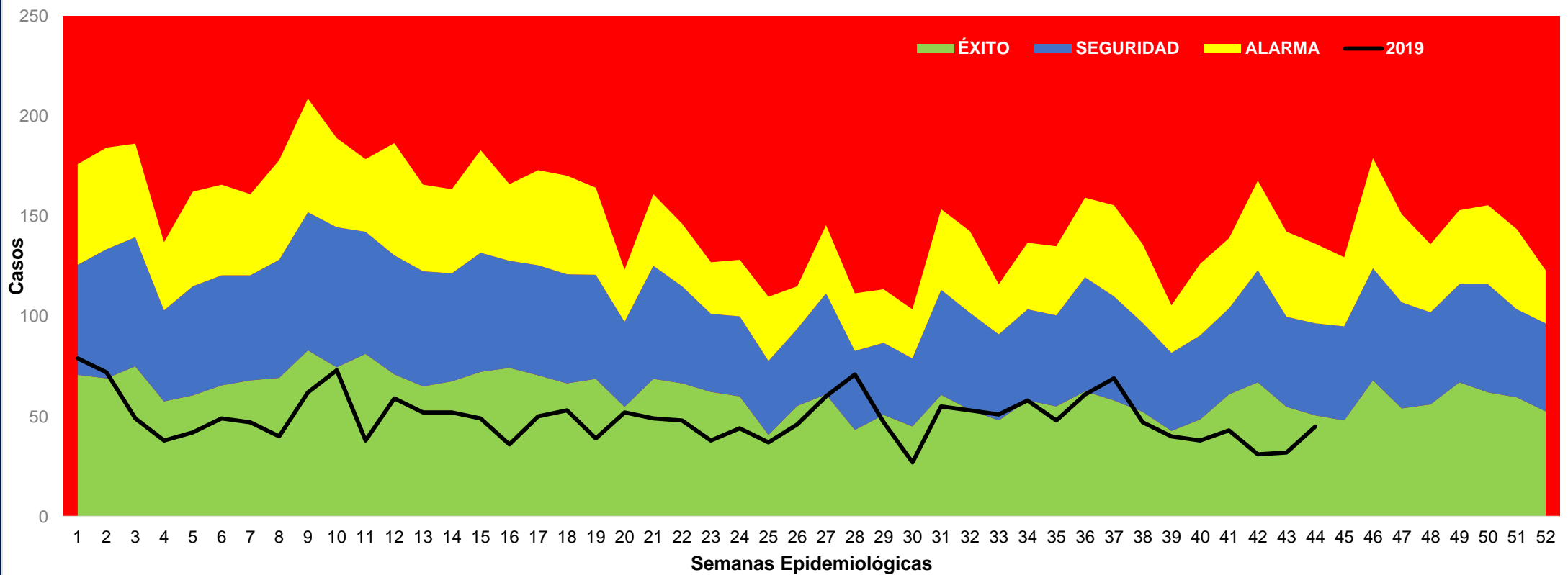


CASOS DE EDA DISENTÉRICA HOSPITAL SAN BARTOLOMÉ 2018 - 2019 (OCTUBRE)



Fuente: NOTIWEB- UNIDAD DE VEA

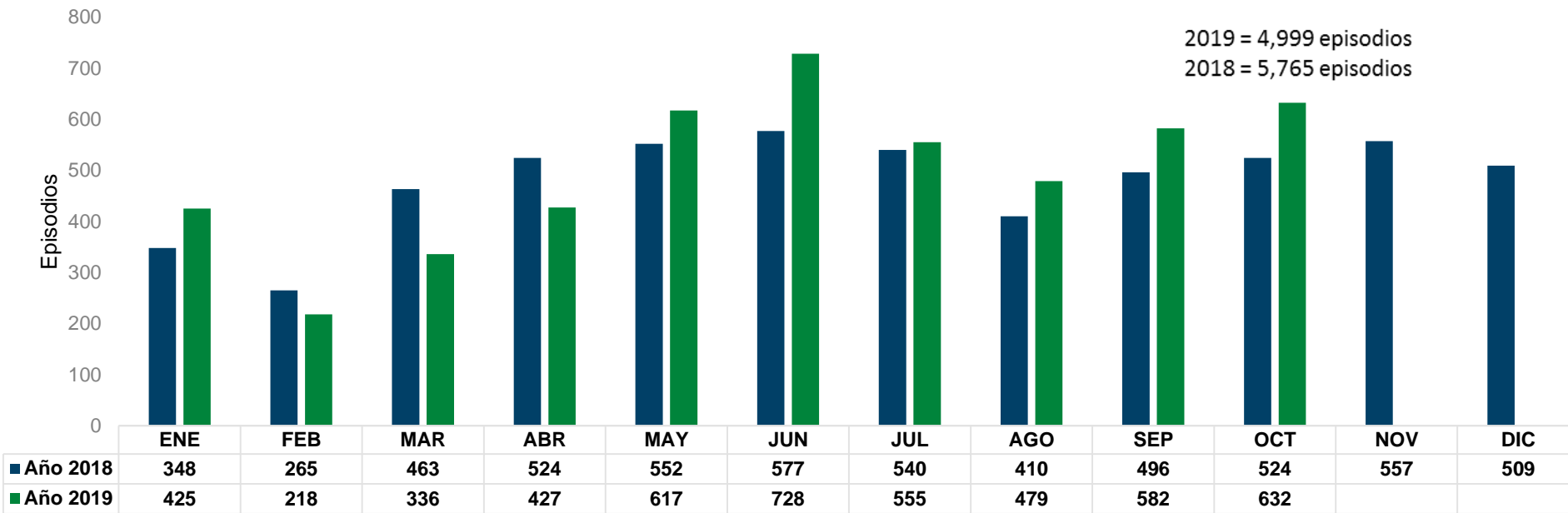
CANAL ENDÉMICO CASOS DE EDA HOSPITAL SAN BARTOLOMÉ 2019* (OCTUBRE)



Fuente: NOTIWEB- Unidad VEA- *Hasta sem 44



INFECCIONES RESPIRATORIAS AGUDAS (IRAS) EN MENORES DE 5 AÑOS HOSPITAL SAN BARTOLOMÉ 2018 - 2019 (OCTUBRE)



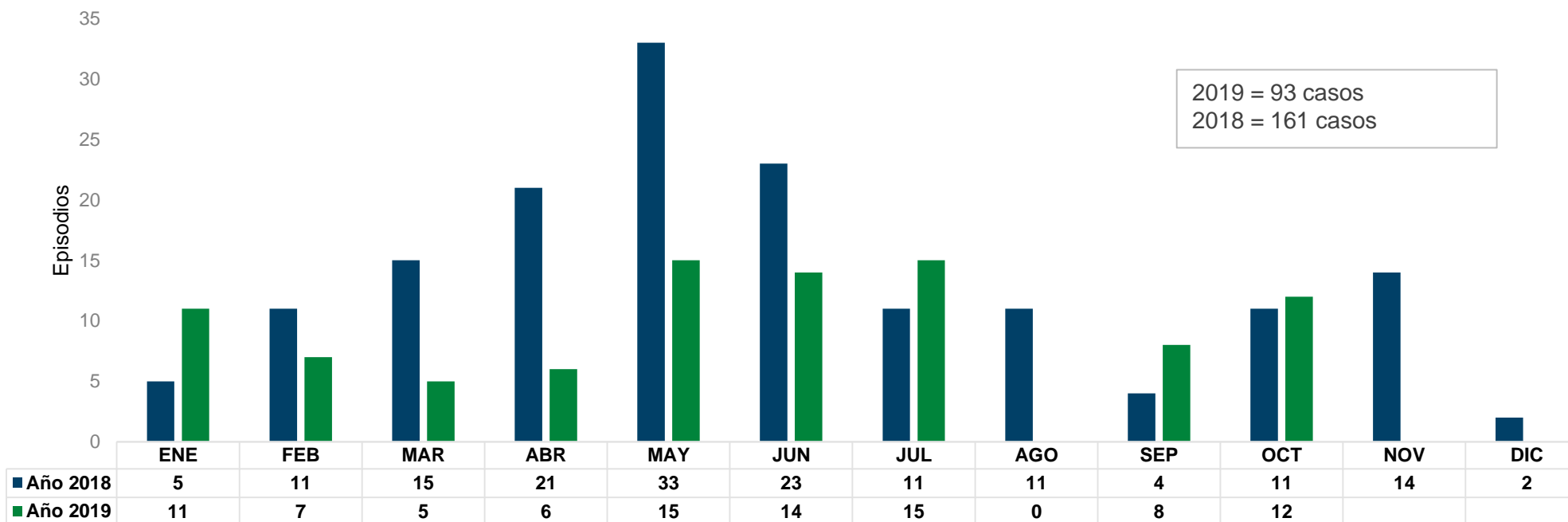
Fuente: NOTIWEB- Unidad de VEA



CASOS DE NEUMONIAS EN MENORES DE 5 AÑOS

HOSPITAL SAN BARTOLOMÉ

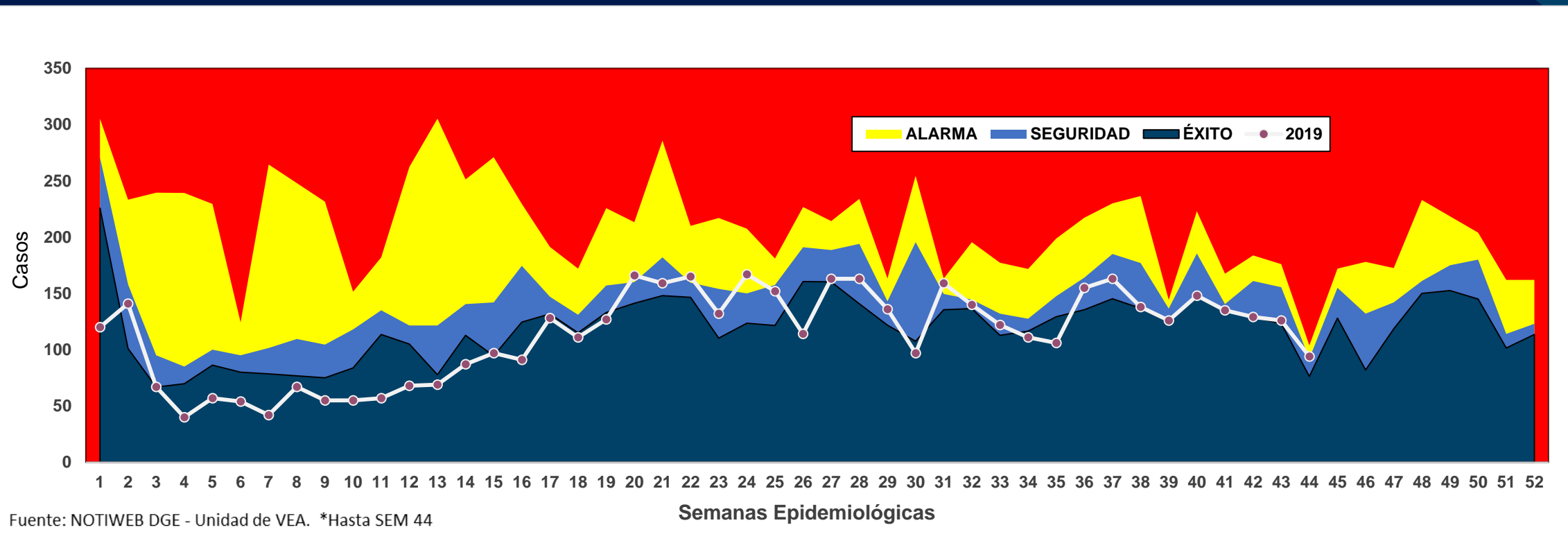
2018 - 2019 (OCTUBRE)



Fuente: NOTIWEB- Unidad de VEA

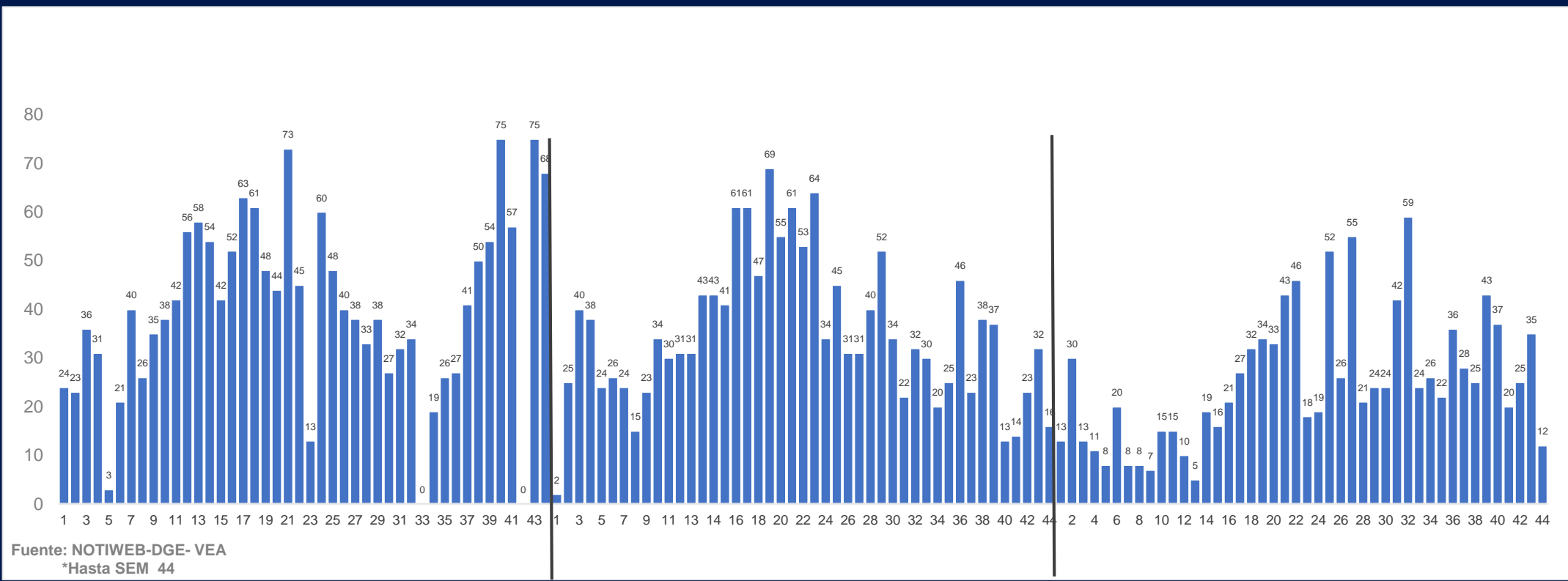


CANAL ENDÉMICO DE CASOS DE IRAS EN MENORES DE 5 AÑOS HOSPITAL SAN BARTOLOMÉ 2019* (OCTUBRE)





EPISODIOS DE SOB/ASMA EN MENORES DE 5 AÑOS HOSPITAL SAN BARTOLOMÉ 2017 – 2019* (OCTUBRE)

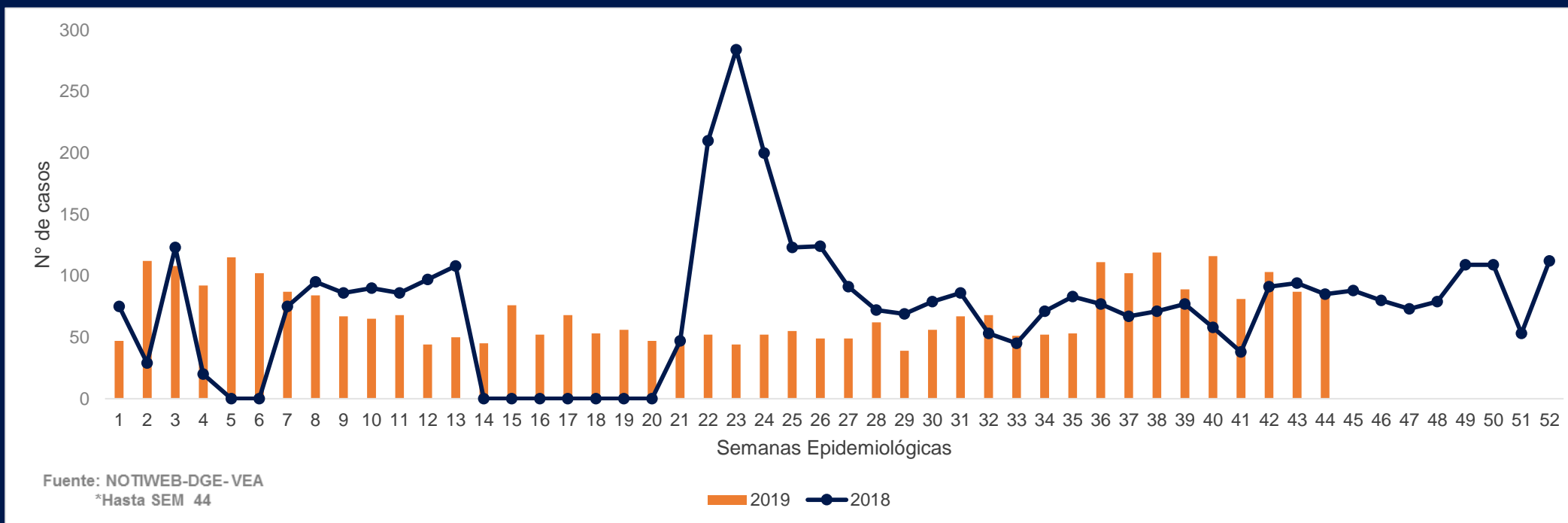


Fuente: NOTIWEB-DGE- VEA
*Hasta SEM 44



TENDENCIA DE VIGILANCIA SEMANAL DE FEBRILES

HOSPITAL SAN BARTOLOMÉ 2018 – 2019*(OCTUBRE)

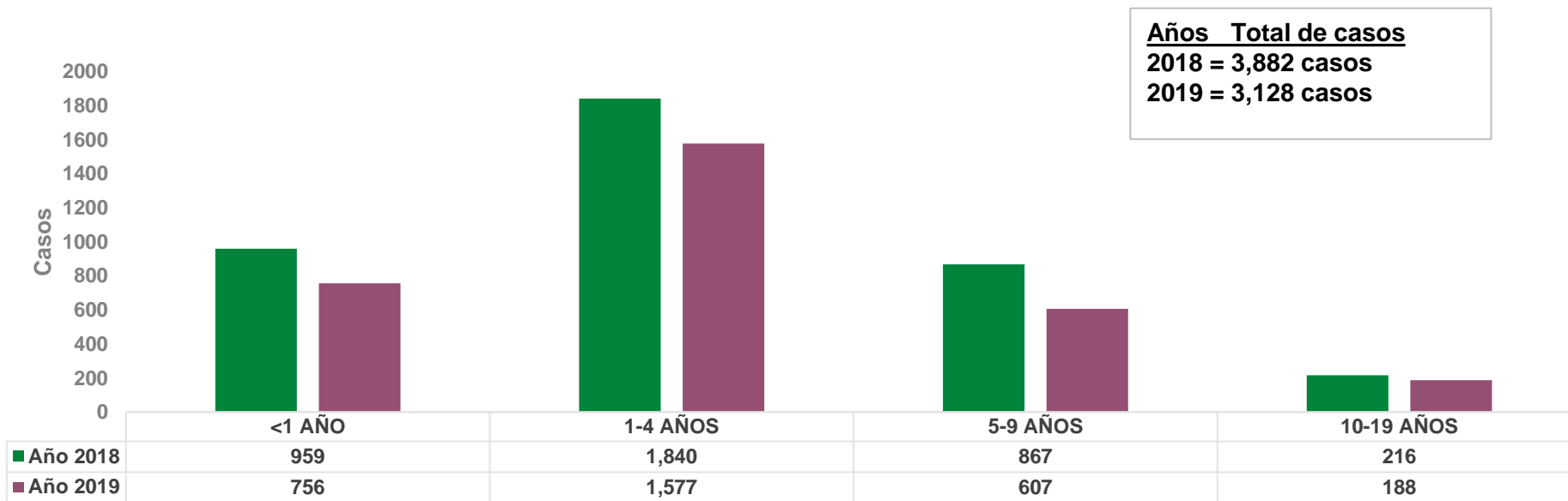




CASOS DE FEBRILES SEGÚN GRUPO ETAREO

HOSPITAL SAN BARTOLOMÉ

2018 – 2019*



Fuente: HSB-OESA-VEA
* (ENERO A OCTUBRE) 2019

CASOS DE FEBRILES, SEGÚN PROCEDENCIA - DISTRITOS DE LIMA



HOSPITAL SAN BARTOLOMÉ

2018 – 2019*

Procedencia	2018	2019
Lima	1102	882
SMP	646	539
Rimac	487	399
SJL	300	278
Independencia	178	176
Los Olivos	203	152
Comas	150	131
Breña	126	114
Puente Piedra	103	81
Ate	44	46
La Victoria	74	46
El Agustino	50	39
Carabaylo	64	38
Chorrillos	27	20
SJM	13	24
VMT	20	13
Santa Anita	44	14
Ancón	10	10
Pueblo Libre	12	11
La Molina	3	9
Surco	20	7
San Luis	18	8
VES	15	7
San Miguel	13	6
Magdalena del Mar	11	6

Procedencia	2018	2019
Surquillo	15	6
Jesús María	9	5
Lince	8	3
San Borja	7	3
Lurigancho	6	3
Miraflores	3	2
Chaclacayo	4	1
Lurin	0	1
Santa María del Mar	0	1
Santa Rosa	0	3
Pachacamac	2	0
Cieneguilla	1	0
Pucusana	1	0
San Isidro	1	0
	3790	3084

CASOS DE FEBRILES, SEGÚN PROCEDENCIA - DISTRITOS DEL CALLAO Y PROVINCIA

HOSPITAL SAN BARTOLOMÉ 2018 – 2019*

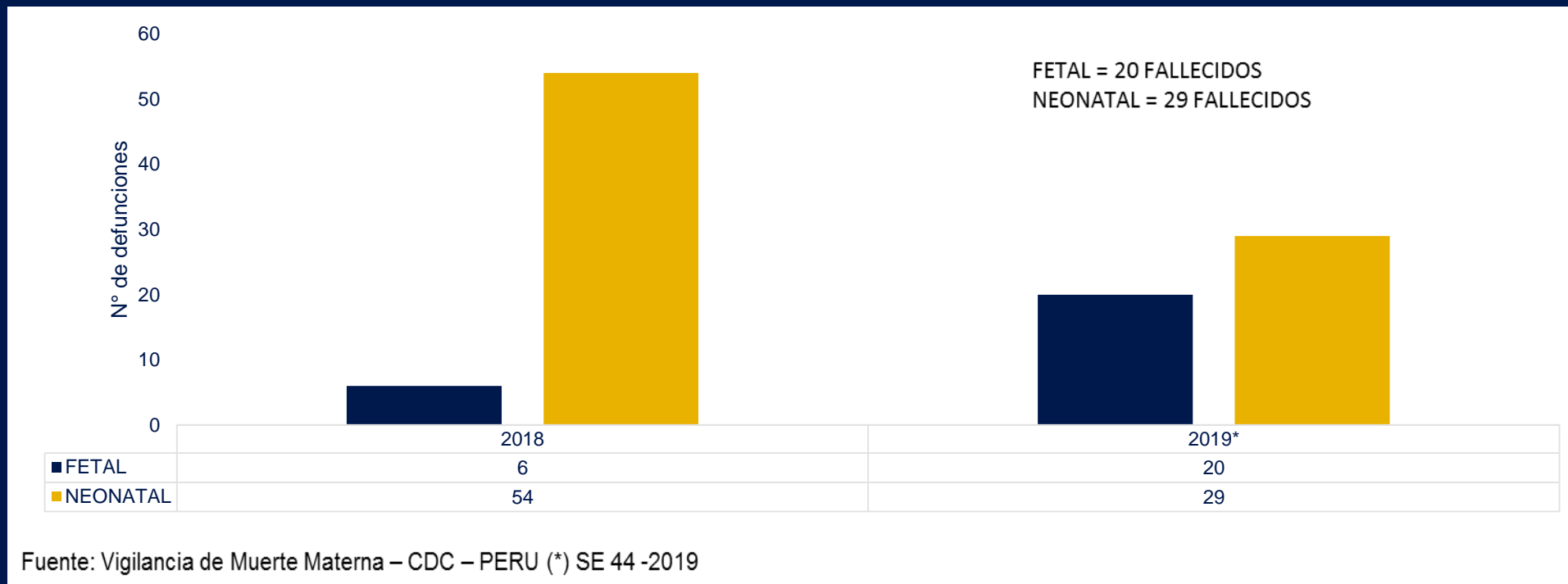


Procedencia	2018	2019
Callao	56	62
Carmen de la Legua	0	1
Ventanilla	17	19
Mi Perú	0	1
	73	83

Procedencia	2018	2019
Huaraz	1	1
Chimbote	1	1
Cajamarca	0	1
Piura	0	1
Cusco	0	1
Huancavelica	0	1
Pisco	0	1
Rupa Rupa	1	0
Chancay	0	1
Huancayo	1	0
Junin	1	0
Chiclayo	1	0
Imperial	1	0
Huaral	1	1
Huarochoiri	1	2
Huara	0	1
Huacho	2	0
Calleria	1	0
Yarinacocha	1	0
	3790	3084



CASOS DE MUERTE FETAL Y NEONATAL HOSPITAL SAN BARTOLOMÉ 2018 – 2019* (OCTUBRE)

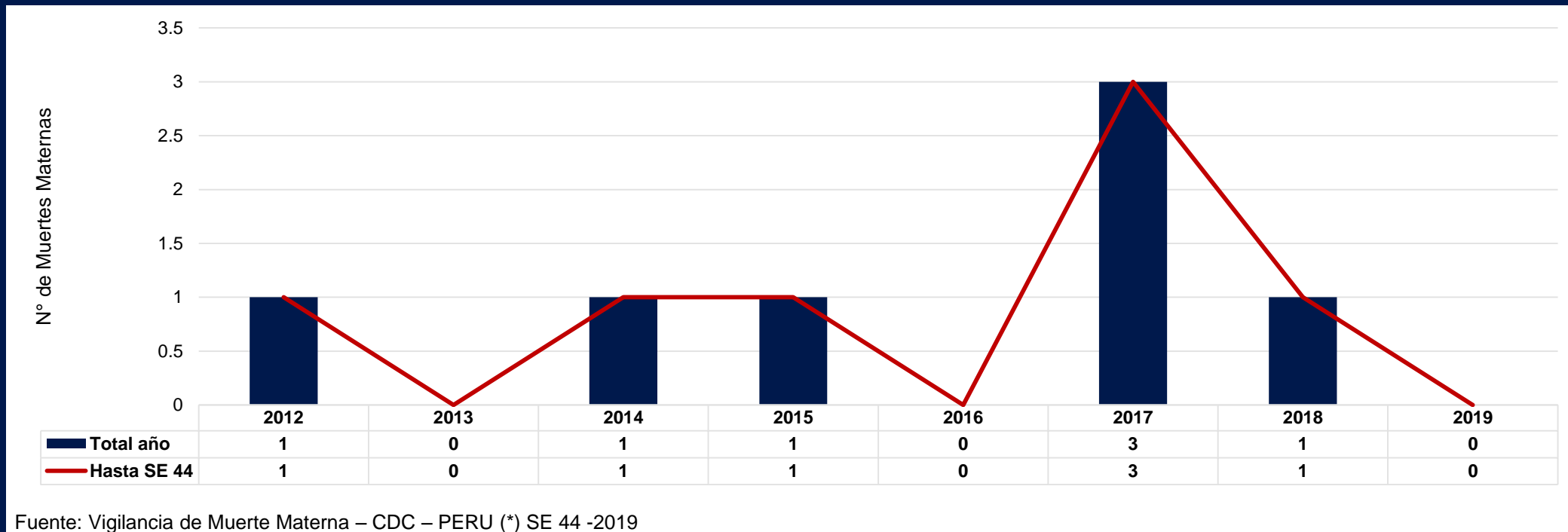




NÚMERO DE MUERTES MATERNAS

HOSPITAL SAN BARTOLOMÉ DEL AÑO 2012 – 2018

y a la SE 44 del 2019*(OCTUBRE)



Fuente: Vigilancia de Muerte Materna – CDC – PERU (*) SE 44 -2019