




# SALA SITUACIONAL DE SALUD

NOVIEMBRE 2019

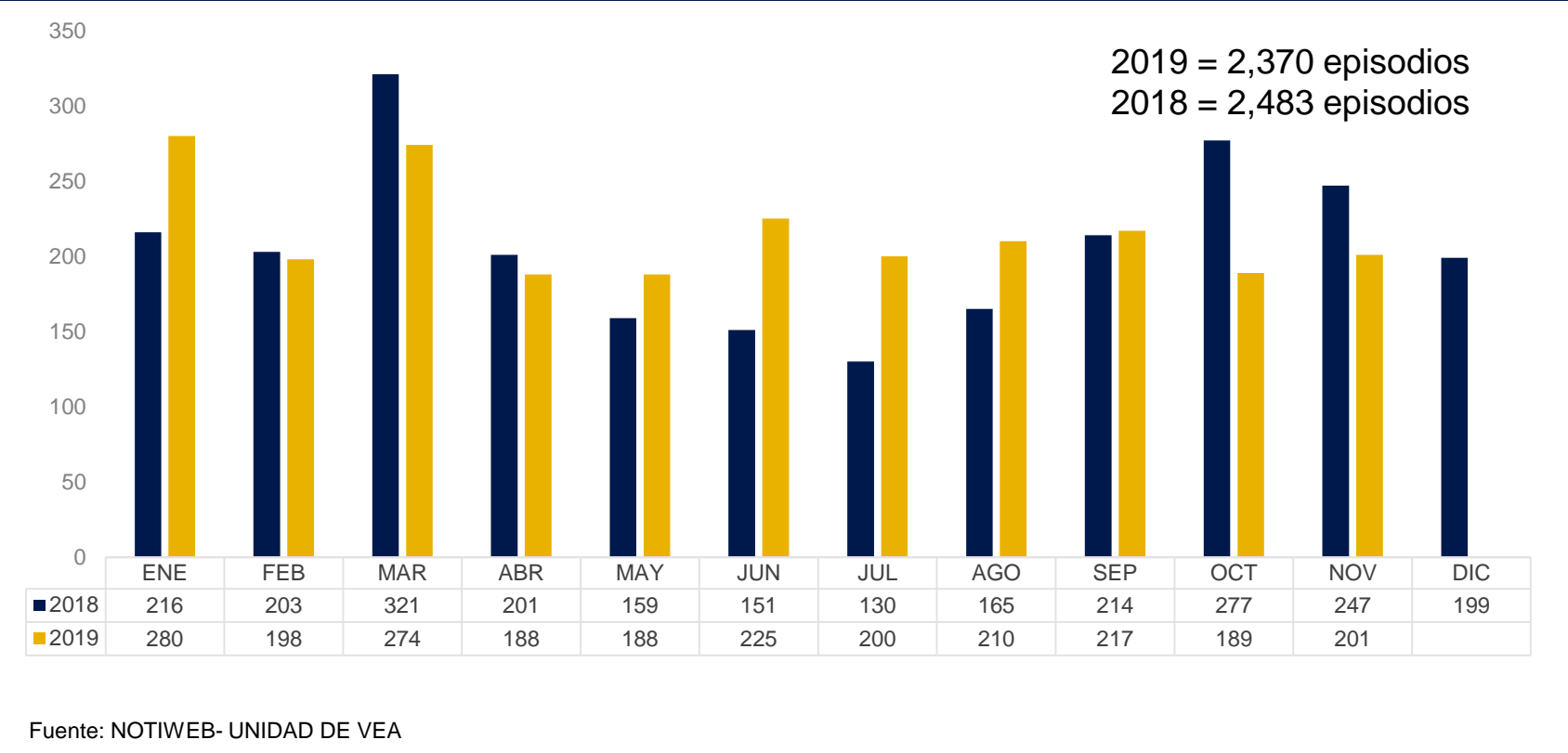
OFICINA DE EPIDEMIOLOGIA Y SALUD AMBIENTAL  
UNIDAD DE VEA Y CONTROL DE BROTES

Lic. Giuliana Camacho Reinoso

Ing. Karla Zavaleta Reynoso

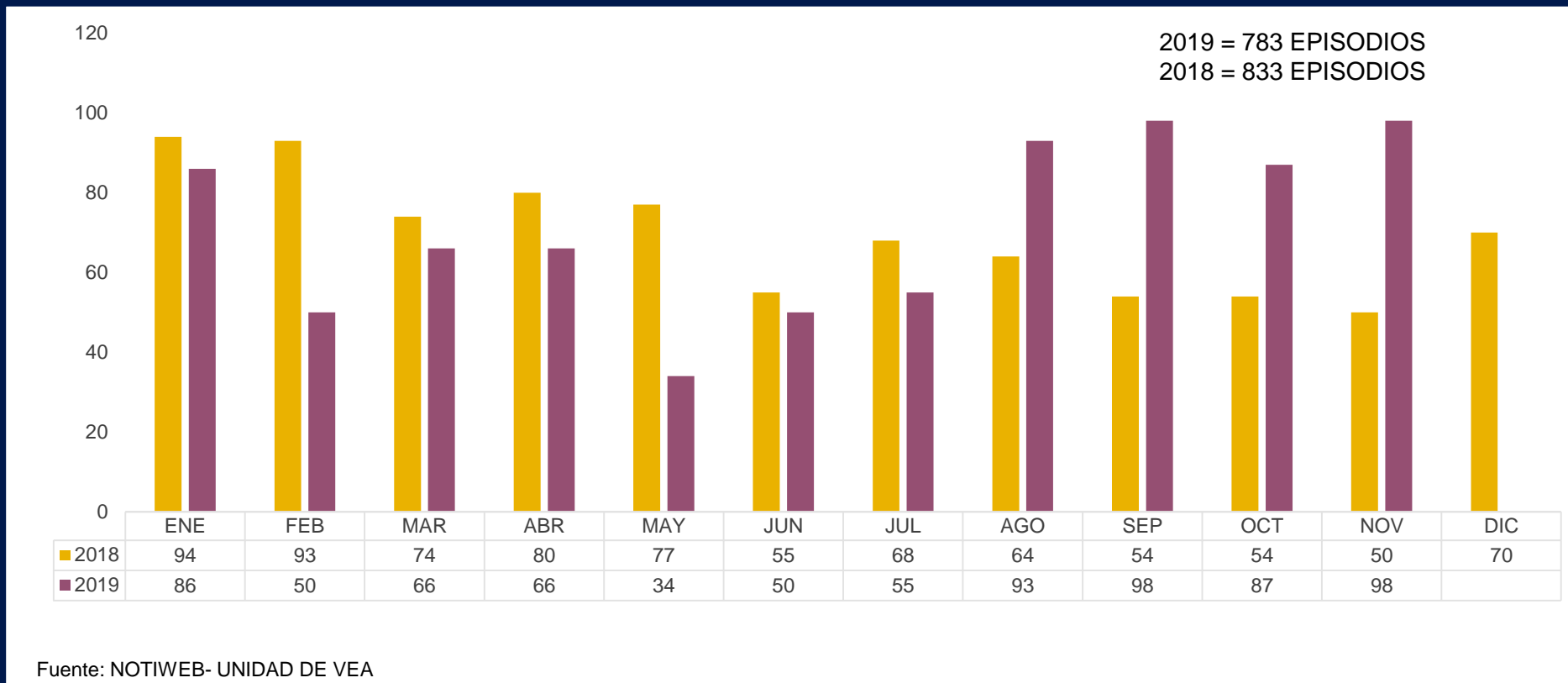


# ENFERMEDADES DIARRÉICAS AGUDAS (EDA) - HOSPITAL SAN BARTOLOMÉ 2018 - 2019 (NOVIEMBRE)

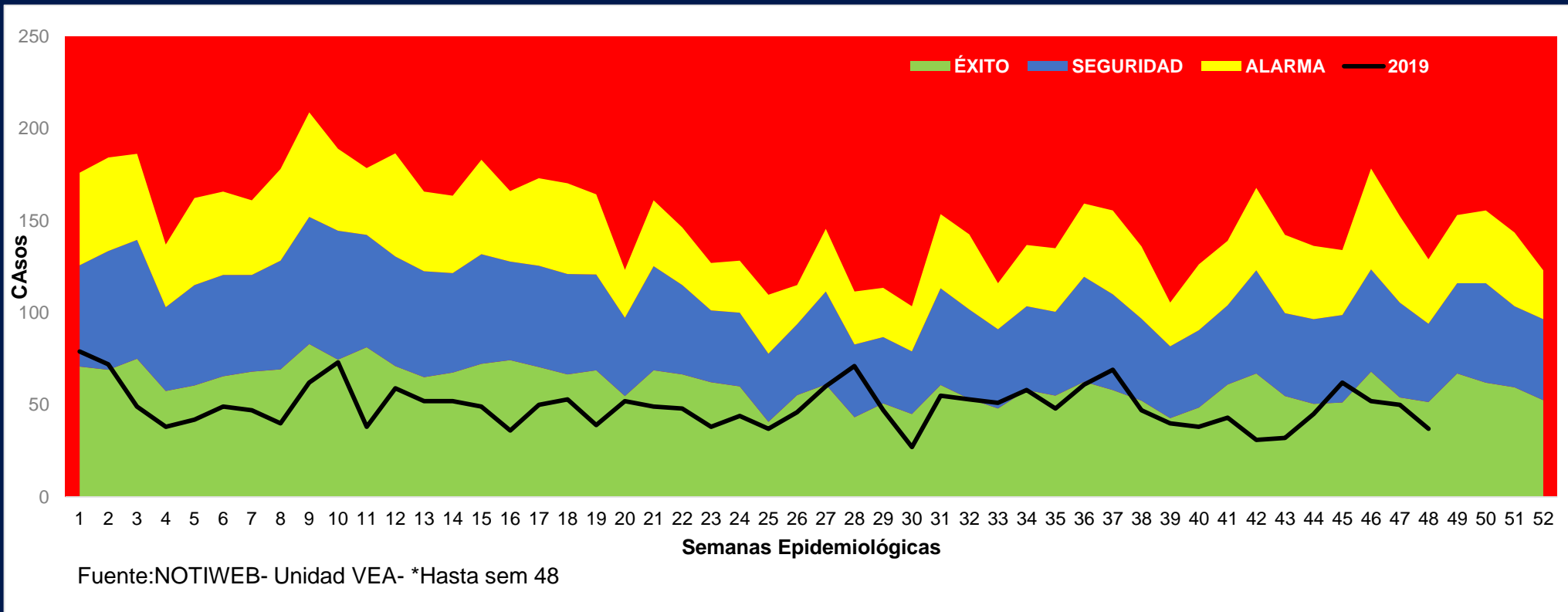




# CASOS DE EDA DISENTÉRICA HOSPITAL SAN BARTOLOMÉ 2018 - 2019 (NOVIEMBRE)

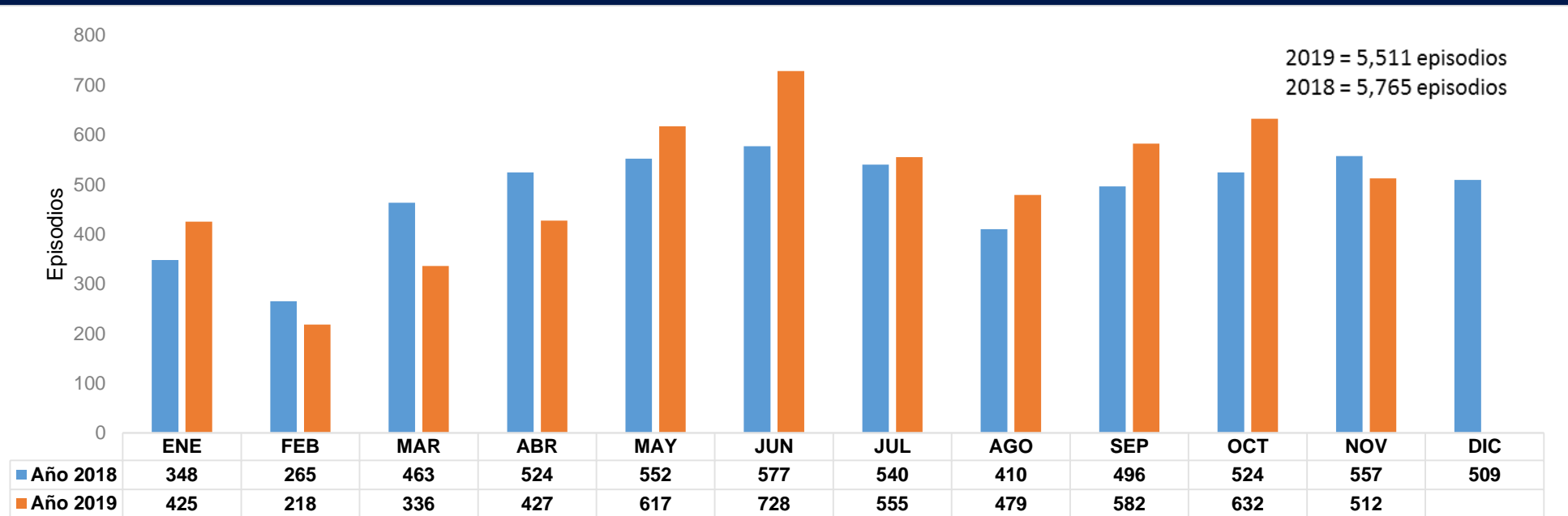


# CANAL ENDÉMICO CASOS DE EDA HOSPITAL SAN BARTOLOMÉ 2019\* (NOVIEMBRE)





# INFECCIONES RESPIRATORIAS AGUDAS (IRAS) EN MENORES DE 5 AÑOS HOSPITAL SAN BARTOLOMÉ 2018 - 2019 (NOVIEMBRE)



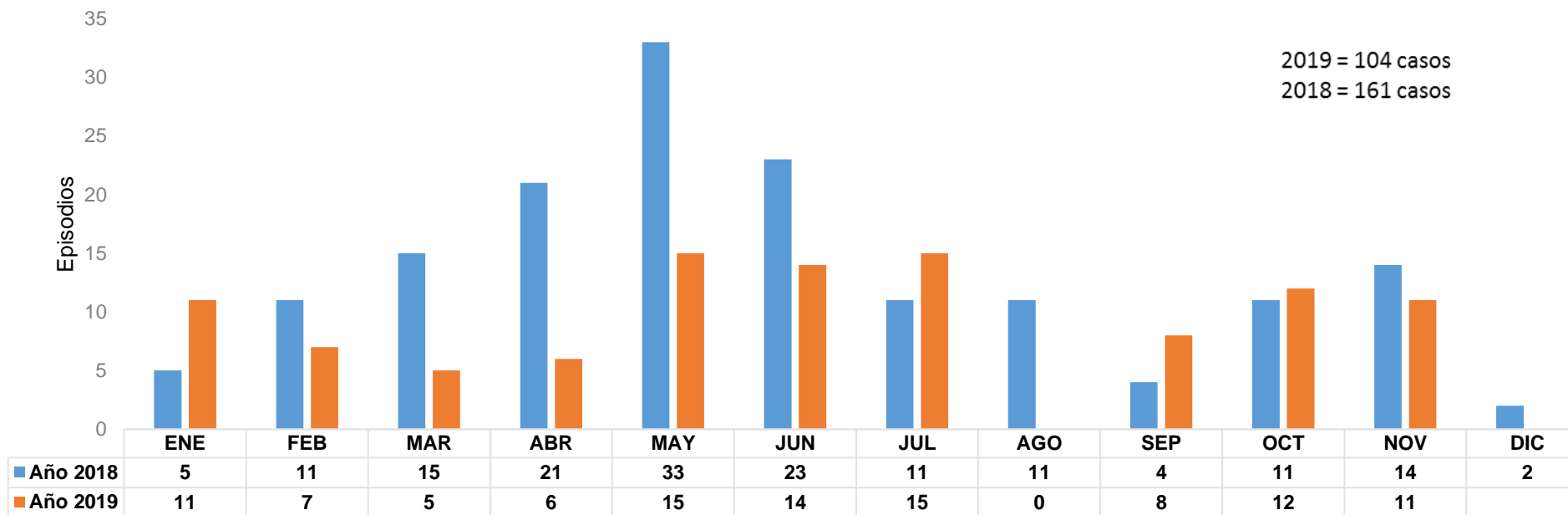
Fuente: NOTIWEB- Unidad de VEA



# CASOS DE NEUMONIAS EN MENORES DE 5 AÑOS

## HOSPITAL SAN BARTOLOMÉ

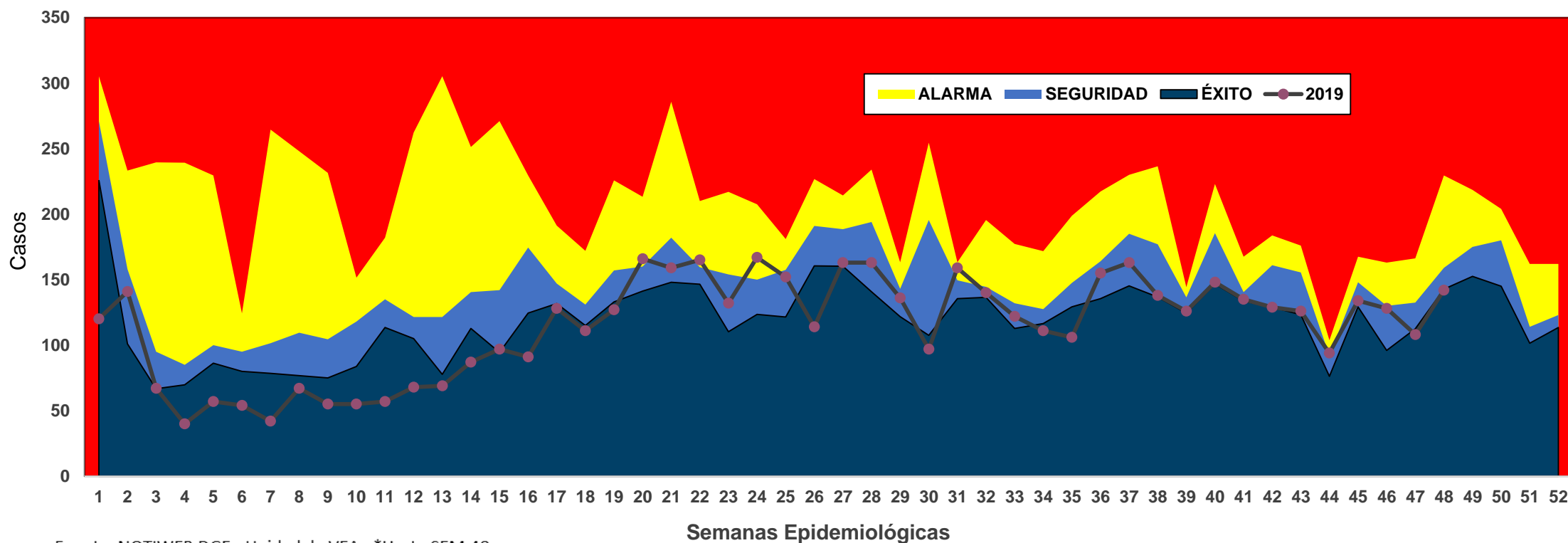
### 2018 - 2019 (NOVIEMBRE)



Fuente: NOTIWEB- Unidad de VEA



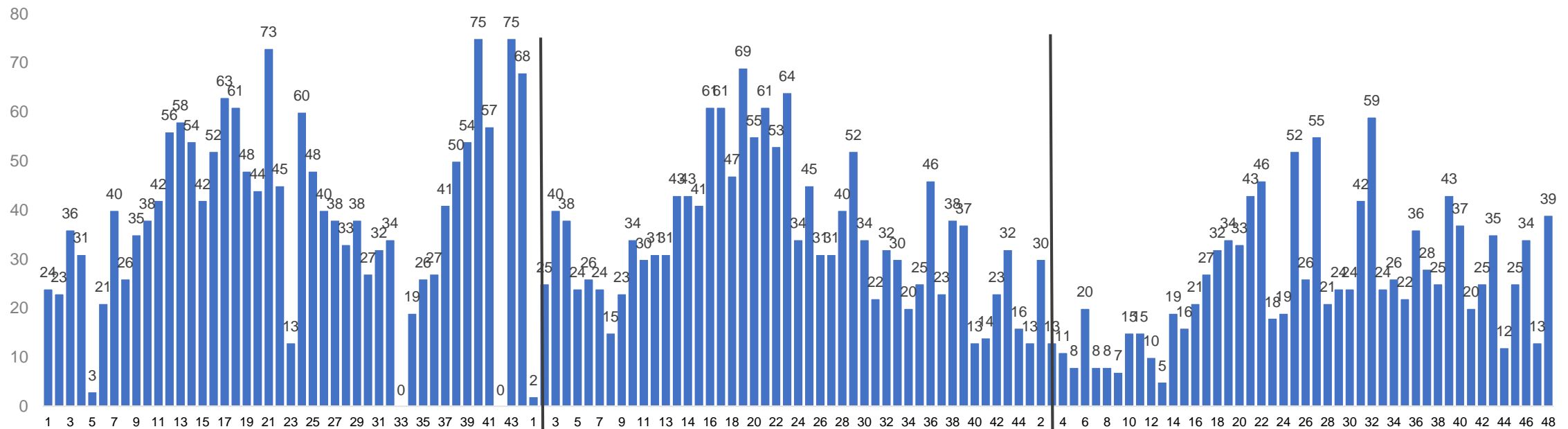
# CANAL ENDÉMICO DE CASOS DE IRAS EN MENORES DE 5 AÑOS HOSPITAL SAN BARTOLOMÉ 2019\* (NOVIEMBRE)



Fuente: NOTIWEB DGE - Unidad de VEA. \*Hasta SEM 48



# EPISODIOS DE SOB/ASMA EN MENORES DE 5 AÑOS HOSPITAL SAN BARTOLOMÉ 2017 – 2019\* (NOVIEMBRE)



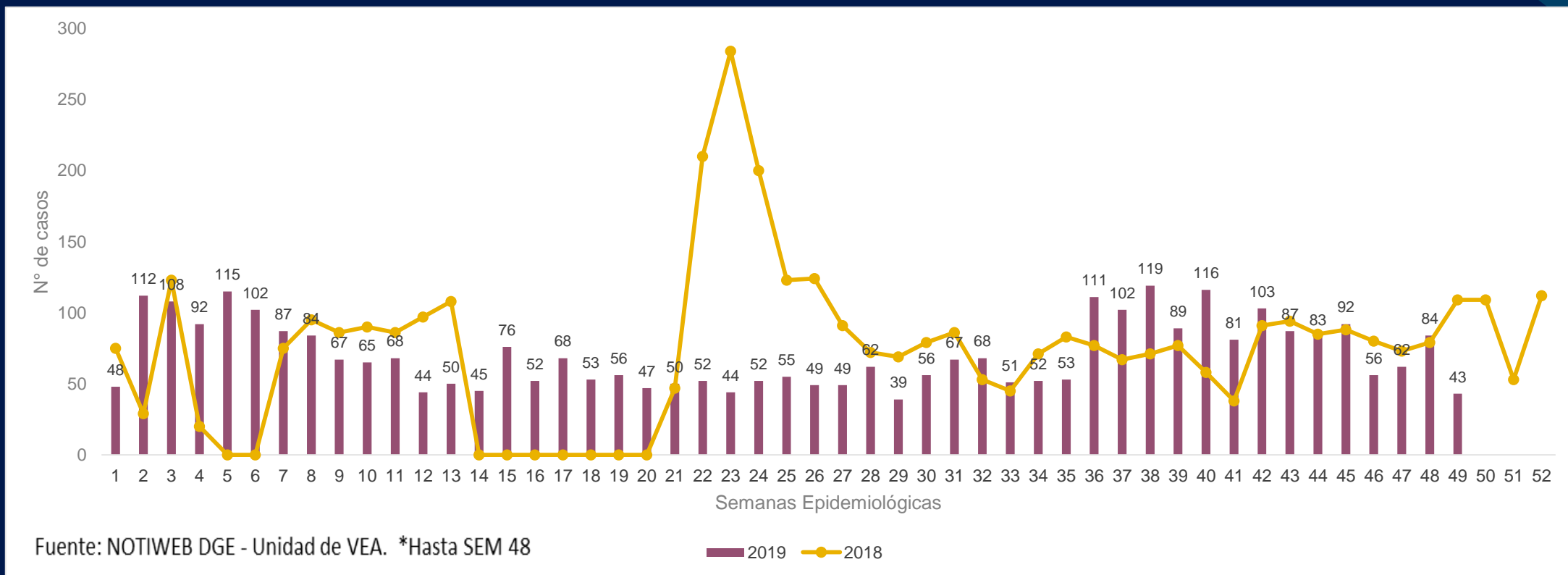
Fuente: NOTIWEB-DGE- VEA  
\*Hasta SEM 48





# TENDENCIA DE VIGILANCIA SEMANAL DE FEBRILES

## HOSPITAL SAN BARTOLOMÉ 2018 – 2019\*(NOVIEMBRE)

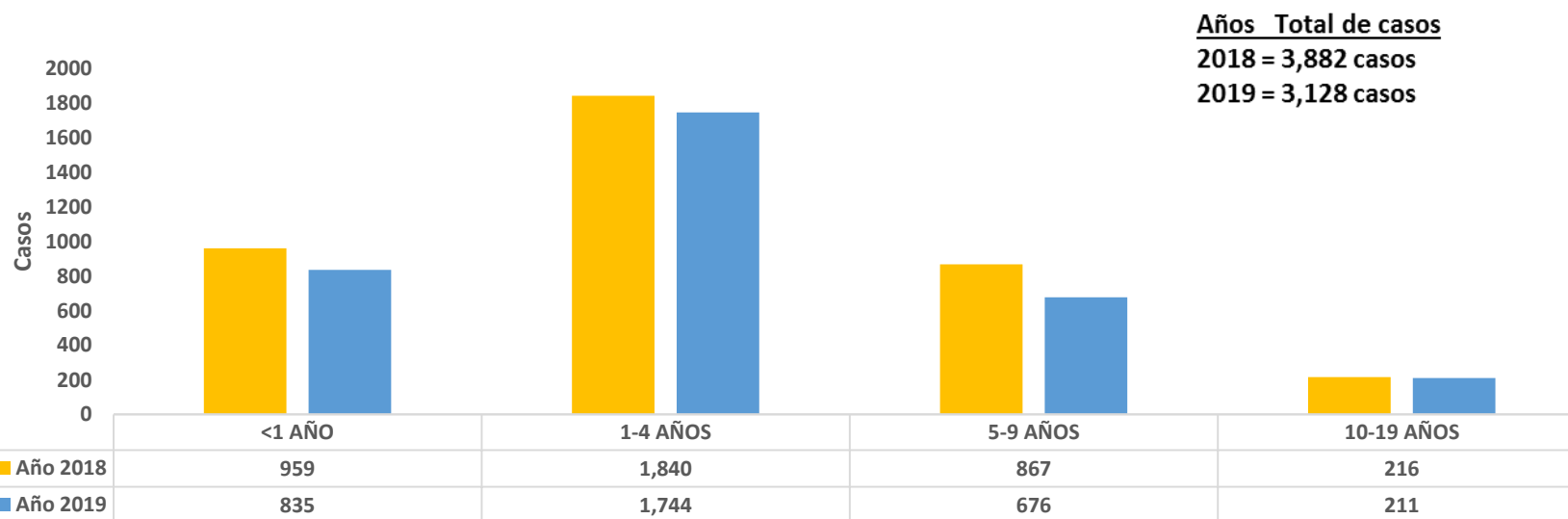




# CASOS DE FEBRILES SEGÚN GRUPO ETAREO

## HOSPITAL SAN BARTOLOMÉ

### 2018 – 2019\*



Fuente: HSB-OESA-VEA  
\* (ENERO A NOVIEMBRE) 2019

# CASOS DE FEBRILES, SEGÚN PROCEDENCIA - DISTRITOS DE LIMA

## HOSPITAL SAN BARTOLOMÉ

2018 – 2019\*

Procedencia	2018	2019
LIMA	1102	962
ANCON	646	10
VITARTE	487	48
BREÑA	300	127
CARABAYLLO	178	48
CHACLACAYO	203	1
CHORRILLOS	150	22
COMAS	126	138
EL AGUSTINO	103	42
INDEPENDENCIA	44	186
JESUS MARIA	74	6
LA MOLINA	50	10
LA VICTORIA	64	2
LINCE	27	3
LOS OLIVOS	13	162
LURIGANCHO	20	4
LURIN	44	1
MAGDALENA	10	6
PUEBLO LIBRE	12	11
MIRAFLORES	3	2
PUENTE PIEDRA	20	89
RIMAC	18	444
SAN BORJA	15	3
SAN JUAN DE LURIGANCHO	13	302
SAN JUAN DE MIRAFLORES	11	24
SAN LUIS	15	8
SAN MARTIN DE PORRES	9	583
SAN MIGUEL	8	6
SANTA ANITA	7	15
SANTA MARIA DEL MAR	6	1
SANTA ROSA	3	3
SANTIAGO DE SURCO	4	9
SURQUILLO	0	7
VILLA EL SALVADOR	0	9
VILLA MARIA DEL TRIUNFO	0	15
Pachacamac	2	0
Cieneguilla	1	0
Pucusana	1	0
San Isidro	1	0
	<b>3790</b>	<b>3309</b>



# CASOS DE FEBRILES, SEGÚN PROCEDENCIA - DISTRITOS DEL CALLAO Y PROVINCIAS DEL PERU



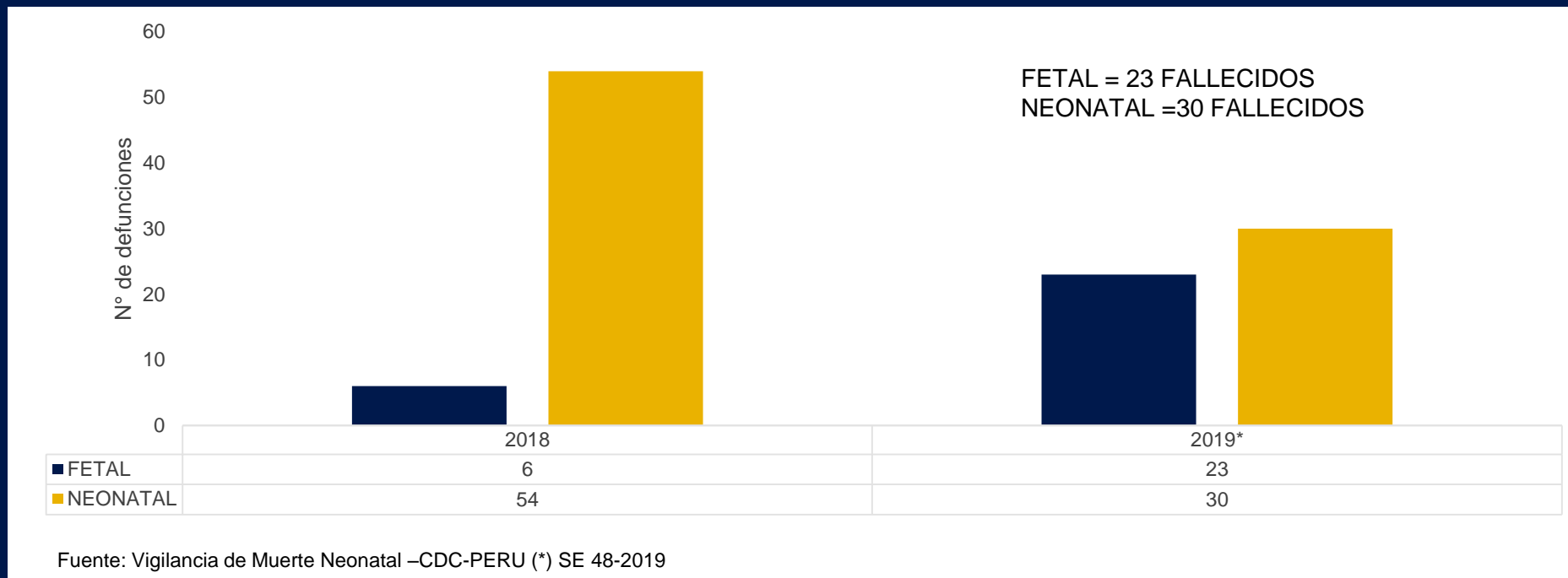
## HOSPITAL SAN BARTOLOMÉ 2018 – 2019\*

Procedencia	2018	2019
Callao	56	68
Carmen de la Legua	0	1
Bellavista	0	2
Ventanilla	17	21
Mi Perú	0	1
	<b>73</b>	<b>93</b>

Procedencia	2018	2019
Huaraz	1	1
Chimbote	1	1
Cajamarca	0	1
Piura	0	1
Cusco	0	1
Huancavelica	0	1
Pisco	0	1
Trujillo	1	1
Chancay	0	2
Huancayo	1	0
Junin	1	0
Chiclayo	1	0
Imperial	1	0
Huaral	1	1
Huarochiri	1	2
Huara	0	1
Huacho	2	0
Calleria	1	0
Yarinacocha	1	0
	<b>13</b>	<b>14</b>



# CASOS DE MUERTE FETAL Y NEONATAL HOSPITAL SAN BARTOLOMÉ 2018 – 2019\* (NOVIEMBRE)

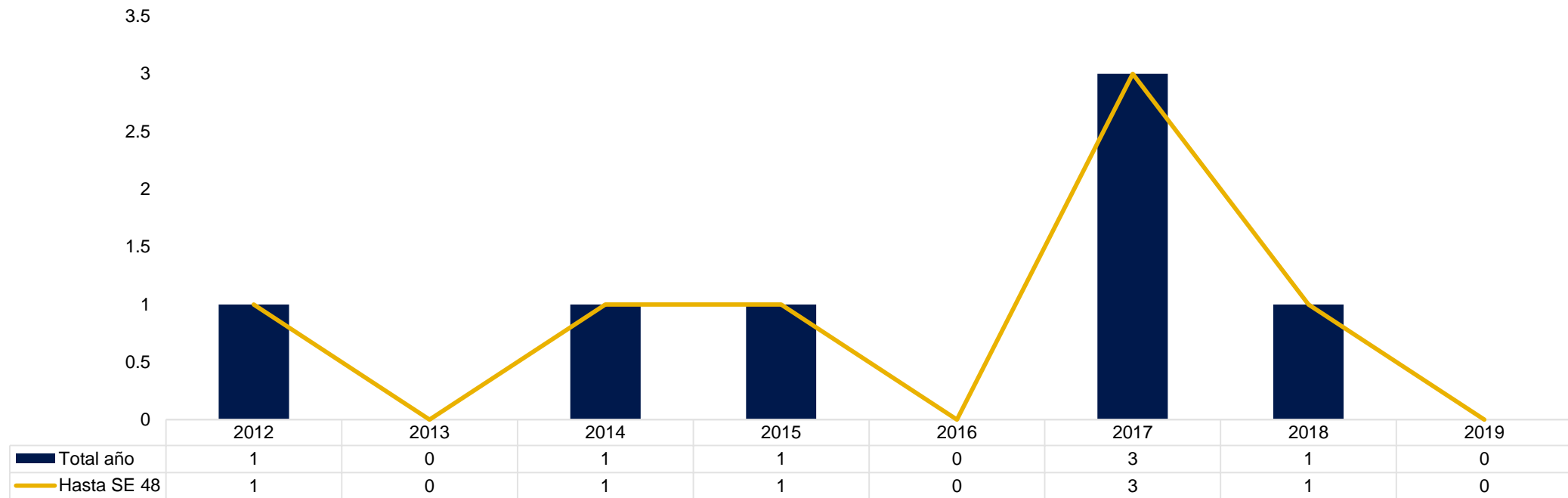




# NÚMERO DE MUERTES MATERNAS

## HOSPITAL SAN BARTOLOMÉ DEL AÑO 2012 – 2018

### a la SE 48 del 2019\*(NOVIEMBRE)



Fuente: NOTIWEB DGE - Unidad de VEA. \*Hasta SEM 48