
 <b>PERÚ</b> Ministerio de Salud	HONADOMANI San Bartolomé	HOSPITAL NACIONAL DOCENTE MADRE NIÑO "SAN BARTOLOME"	
			Departamento:
CODIGO CIE 10:	Versión:	Servicio:	

### I. NOMBRE Y CÓDIGO

Nombre de la patología o grupos de patologías a la que se refiere la guía, además deberá de colocarse en lo posible el código CIE-10

### II. DEFINICIÓN

1. Definición de la patología o grupos de patologías a abordar.
2. Población objetivo
3. Etiología, establecer la etiología o etiologías probables dependiendo del problema.
4. Fisiopatología del problema
5. Aspectos epidemiológicos importantes.

### III. FACTORES DE RIESGO ASOCIADOS

1. Medio ambiente.
2. Estilos de vida.
3. Factores hereditarios (consejo genético).

### IV. CUADRO CLÍNICO

1. Grupos de signos y síntomas relacionados con la patología
2. Indicar su interacción cronológica y características asociadas
3. Puede complementarse con gráficos diagramas o fotografías

### V. DIAGNÓSTICO

1. Criterios de diagnóstico
2. Diagnóstico diferencial

### VI. EXÁMENES AUXILIARES

1. De Patología Clínica.
2. De Imágenes: Rx. Ecografía, Tomografía, etc.
3. De Exámenes especializados complementarios.

### VII. MANEJO SEGÚN NIVEL DE COMPLEJIDAD Y CAPACIDAD RESOLUTIVA

1. Medidas generales y preventivas (cuando corresponda)
2. Terapéutica, establecer metas a alcanzar con el tratamiento
3. Efectos adversos o colaterales del tratamiento y su manejo
4. Signos de alarma a ser tomados en cuenta
5. Criterios de Alta: Define los aspectos clínicos y de exámenes auxiliares que permiten garantizar la resolución de la enfermedad del paciente.
6. Pronóstico

### VIII. COMPLICACIONES

Establecer acciones a tomar con las complicaciones más importantes o más frecuentes.

### IX. CRITERIOS DE REFERENCIA Y CONTRA REFERENCIA

Especificar claramente cuando el problema debe ser solucionado en otro nivel de atención.

### X. FLUXOGRAMA / ALGORITMO



Diagrama de flujo que establezca gráficamente los pasos a seguir desde el diagnóstico, el tratamiento hasta el alta del paciente.

### XI. INDICADORES DE EVALUACION

Especificar claramente los indicadores que permitan evaluar el cumplimiento de las Guías de Práctica Clínica.

### XII. REFERENCIAS BIBLIOGRÁFICAS

ELABORADO POR SERVICIO:	REVISADO POR DEPARTAMENTO:	VIGENCIA

	<b>PERÚ</b>	<b>Ministerio de Salud</b>	HONADOMANI San Bartolomé	HOSPITAL NACIONAL DOCENTE MADRE NIÑO "SAN BARTOLOME"	
					Departamento:
CODIGO CIE 10:			Versión:		Servicio:

Información científica mayormente sustentada en medicina basada en evidencias que permite confirmar y ratificar los conceptos y definiciones mencionadas en el desarrollo de la Guías de Práctica Clínica. Toda bibliografía debe encontrarse vinculada con el texto del informe, mediante los correspondientes numerales en formato superíndice.

### XIII. ANEXO

ELABORADO POR SERVICIO:	REVISADO POR DEPARTAMENTO:	VIGENCIA